



Comune di Sondrio

CONTO CONSUNTIVO

ESERCIZIO 2011

CONTO CONSUNTIVO - GESTIONE DELLE ENTRATE - ESERCIZIO 2011

Descrizione	RS CP T	Residui conservati e Stanzamenti definitivi di bilancio	N.di Rif. allo	Conto del tesoriere	Determinazione dei residui	Accertamenti	Maggiori o minori entrate	
		Residui (A)	Svol gimen to	Riscossioni	Residui da riportare			
		Competenza (F)		Residui (B)	Residui (C)	Residui (D=B+C)	(E=D-A) o (E=A-D) (*)	
		Totale (M)		Competenza (G)	Competenza (H)	Competenza (I=G+H)	(L=I-F) o (L=F-I)	
				Totale (N)	Residui al 31/12 (O=C+H)	Accertamenti 31/12 (P=D)		
AVANZO DI AMMINISTRAZIONE	RS CP T		0001 0001 0001					
FONDO DI CASSA AL 1° GENNAIO	RS CP T	5.177.494,63 5.177.494,63	0002 0002 0002				5.177.494,63 -	
TITOLO I ENTRATE TRIBUTARIE								
CATEGORIA 01 IMPOSTE								
1.01.0010 IMPOSTA COMUNALE SUGLI IMMOBILI-RISORSE	RS CP T	37.791,42 3.583.000,00 3.620.791,42	0003 0003 0003	37.791,42 3.537.819,85 3.575.611,27	45.180,15 45.180,15	37.791,42 3.583.000,00 3.620.791,42		
1.01.0020 IMPOSTA COMUNALE PER L'ESERCIZIO DI ARTI E PROFESS	RS CP T	1,14 1.000,00 1.001,14	0004 0004 0004	1,14 843,29 844,43		1,14 843,29 844,43	156,71 -	
1.01.0030 IMPOSTA COMUNALE SULLA PUBBLICITA'	RS CP T	46.407,78 225.000,00 271.407,78	0005 0005 0005	46.407,78 179.970,31 226.378,09	25.789,37 25.789,37	46.407,78 205.759,68 252.167,46	19.240,32 -	

(*)Motivi del verificarsi dei minori residui attivi: Insussistenti (INS)

CONTO CONSUNTIVO - GESTIONE DELLE ENTRATE - ESERCIZIO 2011

Descrizione	RS CP T	Residui conservati e Stanziamenti definitivi di bilancio	N.di Rif. allo Svol gimen to	Conto del tesoriere	Determinazione dei residui	Accertamenti	Maggiori o minori entrate	
		Residui (A)		Riscossioni	Residui da riportare			
		Competenza (F)		Residui (B)	Residui (C)	Residui (D=B+C)	(E=D-A) o (E=A-D) (*)	
		Totale (M)		Competenza (G)	Competenza (H)	Competenza (I=G+H)	(L=I-F) o (L=F-I)	
				Totale (N)	Residui al 31/12 (O=C+H)	Accertamenti 31/12 (P=D)		
1.01.0040 ADDIZIONALE COMUNALE SUL CONSUMO DI ENERGIA ELETTRICA	RS CP T	 188.389,46 188.389,46	0006 0006 0006	 188.230,35 188.230,35		 188.230,35 188.230,35	159,11 -	
1.01.0045 COMPARTECIPAZIONE I.V.A.	RS CP T	 1.446.529,17 1.446.529,17	0007 0007 0007	 1.446.529,17 1.446.529,17		 1.446.529,17 1.446.529,17		
1.01.0050 ALTRE RISORSE	RS CP T	 1.965.971,59 3.627.084,58 5.593.056,17	0008 0008 0008	 1.784.694,57 1.450.221,56 3.234.916,13	 124.896,50 1.881.172,64 2.006.069,14	 1.909.591,07 3.331.394,20 5.240.985,27	56.380,52 -INS 295.690,38 -	
TOTALE CATEGORIA 01 IMPOSTE	RS CP T	 2.050.171,93 9.071.003,21 11.121.175,14		 1.868.894,91 6.803.614,53 8.672.509,44	 124.896,50 1.952.142,16 2.077.038,66	 1.993.791,41 8.755.756,69 10.749.548,10	56.380,52 -INS 315.246,52 -	
CATEGORIA 02 TASSE								
1.02.0060 TASSA PER L'OCCUPAZIONE DI SPAZI ED AREE PUBBLICHE	RS CP T	 18.010,10 170.000,00 188.010,10	0009 0009 0009	 18.010,10 155.910,12 173.920,22	 12.556,85 12.556,85	 18.010,10 168.466,97 186.477,07	1.533,03 -	

(*)Motivi del verificarsi dei minori residui attivi: Insussistenti (INS)

CONTO CONSUNTIVO - GESTIONE DELLE ENTRATE - ESERCIZIO 2011

Descrizione	RS CP T	Residui conservati e Stanziamenti definitivi di bilancio	N.di Rif. allo Svol gimen to	Conto del tesoriere	Determinazione dei residui	Accertamenti	Maggiori o minori entrate	
		Residui (A)		Riscossioni	Residui da riportare			
		Competenza (F)		Residui (B)	Residui (C)	Residui (D=B+C)	(E=D-A) o (E=A-D) (*)	
		Totale (M)		Competenza (G)	Competenza (H)	Competenza (I=G+H)	(L=I-F) o (L=F-I)	
				Totale (N)	Residui al 31/12 (O=C+H)	Accertamenti 31/12 (P=D)		
1.02.0070 TASSA PER LO SMALTIMENTO DI RIFIUTI SOLIDI URBANI	RS CP T	653.392,51 3.562.705,35 4.216.097,86	0010 0010 0010	258.403,95 3.107.424,40 3.365.828,35	215.946,89 328.524,56 544.471,45	474.350,84 3.435.948,96 3.910.299,80	179.041,67 -INS 126.756,39 -	
1.02.0080 ADDIZIONALE ERARIALE SULLA TASSA SMALTIMENTO RIFIU	RS CP T	69.890,69 329.043,18 398.933,87	0011 0011 0011	24.691,01 291.014,27 315.705,28	25.227,34 33.654,67 58.882,01	49.918,35 324.668,94 374.587,29	19.972,34 -INS 4.374,24 -	
1.02.0100 ALTRE TASSE - RISORSE	RS CP T		0012 0012 0012				405,00	
TOTALE CATEGORIA 02 TASSE	RS CP T	741.293,30 4.061.748,53 4.803.041,83		301.105,06 3.554.753,79 3.855.858,85	241.174,23 374.736,08 615.910,31	542.279,29 3.929.489,87 4.471.769,16	405,00	
CATEGORIA 03 TRIBUTI SPECIALI ED ALTRE ENTRATE T RIBUTARIE PROPRIE								
1.03.0110 DIRITTI SULLE PUBBLICHE AFFISSIONI - RISORSE	RS CP T	26.406,91 98.000,00 124.406,91	0013 0013 0013	26.406,91 70.028,66 96.435,57		26.406,91 100.987,37 127.394,28	2.987,37	

(*)Motivi del verificarsi dei minori residui attivi: Insussistenti (INS)

CONTO CONSUNTIVO - GESTIONE DELLE ENTRATE - ESERCIZIO 2011

Descrizione	RS CP T	Residui conservati e Stanzamenti definitivi di bilancio	N.di Rif. allo Svol gimen to	Conto del tesoriere	Determinazione dei residui	Accertamenti	Maggiori o minori entrate	
		Residui (A)		Riscossioni	Residui da riportare			
		Competenza (F)		Residui (B)	Residui (C)	Residui (D=B+C)	(E=D-A) o (E=A-D) (*)	
		Totale (M)		Competenza (G)	Competenza (H)	Competenza (I=G+H)	(L=I-F) o (L=F-I)	
				Totale (N)	Residui al 31/12 (O=C+H)	Accertamenti 31/12 (P=D)		
1.03.0130 FONDO SPERIMENTALE DI RIEQUILIBRIO	RS CP T	 3.110.048,36 3.110.048,36	0014 0014 0014	 3.110.048,36 3.110.048,36		 3.110.048,36 3.110.048,36		
TOTALE CATEGORIA 03 TRIBUTI SPECIALI ED ALTRE ENTRATE TRIBUTARIE PROPRIE	RS CP T	 26.406,91 3.208.048,36 3.234.455,27		 26.406,91 3.180.077,02 3.206.483,93	 30.958,71 30.958,71	 26.406,91 3.211.035,73 3.237.442,64	2.987,37	
RIASSUNTO DEL TITOLO I ENTRATE TRIBUTARIE CATEGORIA 01 IMPOSTE	RS CP T	 2.050.171,93 9.071.003,21 11.121.175,14		 1.868.894,91 6.803.614,53 8.672.509,44	 124.896,50 1.952.142,16 2.077.038,66	 1.993.791,41 8.755.756,69 10.749.548,10		56.380,52 -INS 315.246,52 -
CATEGORIA 02 TASSE	RS CP T	 741.293,30 4.061.748,53 4.803.041,83		 301.105,06 3.554.753,79 3.855.858,85	 241.174,23 374.736,08 615.910,31	 542.279,29 3.929.489,87 4.471.769,16	405,00	199.014,01 -INS 132.663,66 -
CATEGORIA 03 TRIBUTI SPECIALI ED ALTRE ENTRATE TRIBUTARIE PROPRIE	RS CP T	 26.406,91 3.208.048,36 3.234.455,27		 26.406,91 3.180.077,02 3.206.483,93	 30.958,71 30.958,71	 26.406,91 3.211.035,73 3.237.442,64	2.987,37	

(*)Motivi del verificarsi dei minori residui attivi: Insussistenti (INS)

CONTO CONSUNTIVO - GESTIONE DELLE ENTRATE - ESERCIZIO 2011

Descrizione	RS CP T	Residui conservati e Stanziamenti definitivi di bilancio	N.di Rif. allo Svol gimen to	Conto del tesoriere	Determinazione dei residui	Accertamenti	Maggiori o minori entrate	
		Residui (A)		Riscossioni	Residui da riportare	Residui (D=B+C)	(E=D-A) o (E=A-D) (*)	(L=I-F) o (L=F-I)
		Competenza (F)		Residui (B)	Residui (C)	Competenza (I=G+H)		
		Totale (M)		Competenza (G)	Competenza (H)	Competenza (I=G+H)		
				Totale (N)	Residui al 31/12 (O=C+H)	Accertamenti 31/12 (P=D)		
TOTALE TITOLO I	RS CP T	2.817.872,14 16.340.800,10 19.158.672,24		2.196.406,88 13.538.445,34 15.734.852,22	366.070,73 2.357.836,95 2.723.907,68	2.562.477,61 15.896.282,29 18.458.759,90	3.392,37	255.394,53 -INS 447.910,18 -
TITOLO II ENTRATE DERIVANTI DA CONTRIBUTI E T RASFERIMENTI CORRENTI DELLO STATO, DELLA REGIONE E DI ALTRI ENTI PUBBL ICI ANCHE IN RAPPORTO ALL'ESERCIZIO DI FUNZIONI DELEGATE DALLA REGIONE								
CATEGORIA 01 CONTRIBUTI E TRASFERIMENTI CORRENTI DALLO STATO								
2.01.0130 TRASFERIMENTI CORRENTI DELLO STATO A CARATTERE GEN	RS CP T	70.173,19 273.821,91 343.995,10	0015 0015 0015	101.465,16 274.056,26 375.521,42		101.465,16 274.056,26 375.521,42	31.291,97 234,35	
TOTALE CATEGORIA 01 CONTRIBUTI E TRASFERIMENTI CORRENTI DALLO STATO	RS CP T	70.173,19 273.821,91 343.995,10		101.465,16 274.056,26 375.521,42		101.465,16 274.056,26 375.521,42	31.291,97 234,35	
CATEGORIA 02 CONTRIBUTI E TRASFERIMENTI CORRENT I DALLA REGIONE								

(*)Motivi del verificarsi dei minori residui attivi: Insussistenti (INS)

CONTO CONSUNTIVO - GESTIONE DELLE ENTRATE - ESERCIZIO 2011

Descrizione		Residui conservati e	N.di Rif. allo Svol gimen to	Conto del	Determinazione	Accertamenti	Maggiori o	
		Stanzamenti definitivi		tesoriere	dei residui		minori	
		di bilancio		Riscossioni	Residui da riportare	Residui (D=B+C)	entrate	
		Residui (A)		Residui (B)	Residui (C)		(E=D-A) o (E=A-D) (*)	(L=I-F) o (L=F-I)
	RS	Competenza (F)		Competenza (G)	Competenza (H)	Competenza (I=G+H)		
	CP	Totale (M)		Totale (N)	Residui al 31/12 (O=C+H)	Accertamenti 31/12 (P=D)		
	T							
2.02.0160 FUNZIONI DI POLIZIA LOCALE - RISORSE	RS		0016					
	CP	206.700,00	0016		206.700,00	206.700,00		
	T	206.700,00	0016		206.700,00	206.700,00		
2.02.0170 FUNZIONI DI ISTRUZIONE PUBBLICA - RISORSE	RS		0017					
	CP	6.570,00	0017	6.570,00		6.570,00		
	T	6.570,00	0017	6.570,00		6.570,00		
2.02.0180 FUNZIONI RELATIVE ALLA CULTURA E AI BENI CULTURALI	RS	16.750,00	0018	16.750,00		16.750,00		
	CP	31.000,00	0018	26.750,00	2.750,00	29.500,00		1.500,00 -
	T	47.750,00	0018	43.500,00	2.750,00	46.250,00		
2.02.0210 FUNZIONI NEL CAMPO DELLA VIABILITA' E DEI TRASPORT	RS	23.719,93	0019	1.384,67	20.833,52	22.218,19		1.501,74 -INS
	CP	161.000,00	0019	119.421,43		119.421,43		41.578,57 -
	T	184.719,93	0019	120.806,10	20.833,52	141.639,62		
2.02.0220 FUNZIONI RIGUARDANTI LA GESTIONE DEL TERRITORIO E	RS		0020					
	CP		0020					
	T		0020					
2.02.0230 FUNZIONI NEL SETTORE SOCIALE - RISORSE	RS	69.426,32	0021	57.126,32	12.300,00	69.426,32		
	CP	240.470,69	0021	179.513,49	4.012,80	183.526,29		56.944,40 -
	T	309.897,01	0021	236.639,81	16.312,80	252.952,61		

(*)Motivi del verificarsi dei minori residui attivi: Insussistenti (INS)

CONTO CONSUNTIVO - GESTIONE DELLE ENTRATE - ESERCIZIO 2011

Descrizione	RS CP T	Residui conservati e Stanzamenti definitivi di bilancio	N.di Rif. allo Svol gimen to	Conto del tesoriere	Determinazione dei residui	Accertamenti	Maggiori o minori entrate	
		Residui (A)		Riscossioni	Residui da riportare			
		Competenza (F)		Residui (B)	Residui (C)	Residui (D=B+C)	(E=D-A) o (E=A-D) (*)	
		Totale (M)		Competenza (G)	Competenza (H)	Competenza (I=G+H)	(L=I-F) o (L=F-I)	
				Totale (N)	Residui al 31/12 (O=C+H)	Accertamenti 31/12 (P=D)		
2.02.0240 FUNZIONI NEL CAMPO DELLO SVILUPPO ECONOMICO - RISO	RS CP T	36.734,00 36.734,00	0022 0022 0022	36.734,00 36.734,00	 	36.734,00 36.734,00		
TOTALE CATEGORIA 02 CONTRIBUTI E TRASFERIMENTI CORRENTI DALLA REGIONE	RS CP T	146.630,25 645.740,69 792.370,94		111.994,99 332.254,92 444.249,91	33.133,52 213.462,80 246.596,32	145.128,51 545.717,72 690.846,23	1.501,74 -INS 100.022,97 -	
CATEGORIA 05 CONTRIBUTI E TRASFERIMENTI CORRENTI DA ALTRI ENTI DEL SETTORE PUBBLICO								
2.05.0440 CONTRIBUTI E TRASFERIMENTI CORRENTI DA ALTRI ENTI	RS CP T	37.932,00 120.757,00 158.689,00	0023 0023 0023	31.482,00 96.065,69 127.547,69	4.650,00 20.000,00 24.650,00	36.132,00 116.065,69 152.197,69	1.800,00 -INS 4.691,31 -	
TOTALE CATEGORIA 05 CONTRIBUTI E TRASFERIMENTI CORRENTI DA ALTRI ENTI DEL SETTORE PUBBLICO	RS CP T	37.932,00 120.757,00 158.689,00		31.482,00 96.065,69 127.547,69	4.650,00 20.000,00 24.650,00	36.132,00 116.065,69 152.197,69	1.800,00 -INS 4.691,31 -	

(*)Motivi del verificarsi dei minori residui attivi: Insussistenti (INS)

CONTO CONSUNTIVO - GESTIONE DELLE ENTRATE - ESERCIZIO 2011

Descrizione	RS CP T	Residui conservati e Stanziamenti definitivi di bilancio	N.di Rif. allo Svol gimen to	Conto del tesoriere	Determinazione dei residui	Accertamenti	Maggiori o minori entrate	
		Residui (A)		Riscossioni	Residui da riportare			
		Competenza (F)		Residui (B)	Residui (C)	Residui (D=B+C)	(E=D-A) o (E=A-D) (*)	
		Totale (M)		Competenza (G)	Competenza (H)	Competenza (I=G+H)	(L=I-F) o (L=F-I)	
				Totale (N)	Residui al 31/12 (O=C+H)	Accertamenti 31/12 (P=D)		
RIASSUNTO DEL TITOLO II ENTRATE DERIVANTI DA CONTRIBUTI E T RASFERIMENTI CORRENTI DELLO STATO, DELLA REGIONE E DI ALTRI ENTI PUBBL ICI ANCHE IN RAPPORTO ALL'ESERCIZIO DI FUNZIONI DELEGATE DALLA REGIONE CATEGORIA 01 CONTRIBUTI E TRASFERIMENTI CORRENTI DALLO STATO	RS CP T	70.173,19 273.821,91 343.995,10		101.465,16 274.056,26 375.521,42		101.465,16 274.056,26 375.521,42	31.291,97 234,35	
CATEGORIA 02 CONTRIBUTI E TRASFERIMENTI CORRENTI DALLA REGIONE	RS CP T	146.630,25 645.740,69 792.370,94		111.994,99 332.254,92 444.249,91	33.133,52 213.462,80 246.596,32	145.128,51 545.717,72 690.846,23		1.501,74 -INS 100.022,97 -
CATEGORIA 05 CONTRIBUTI E TRASFERIMENTI CORRENTI DA ALTRI ENTI DEL SETTORE PUBBLICO	RS CP T	37.932,00 120.757,00 158.689,00		31.482,00 96.065,69 127.547,69	4.650,00 20.000,00 24.650,00	36.132,00 116.065,69 152.197,69		1.800,00 -INS 4.691,31 -
TOTALE TITOLO II	RS CP T	254.735,44 1.040.319,60 1.295.055,04		244.942,15 702.376,87 947.319,02	37.783,52 233.462,80 271.246,32	282.725,67 935.839,67 1.218.565,34	31.291,97 234,35	3.301,74 -INS 104.714,28 -
TITOLO III ENTRATE EXTRATRIBUTARIE CATEGORIA 01 PROVENTI DI SERVIZI PUBBLICI								

(*)Motivi del verificarsi dei minori residui attivi: Insussistenti (INS)

CONTO CONSUNTIVO - GESTIONE DELLE ENTRATE - ESERCIZIO 2011

Descrizione		Residui conservati e	N.di Rif. allo Svol gimen to	Conto del	Determinazione	Accertamenti	Maggiori o	
		Stanzamenti definitivi		tesoriere	dei residui		minori	
		di bilancio		Riscossioni	Residui da riportare		entrate	
		Residui (A)		Residui (B)	Residui (C)		(E=D-A) o (E=A-D) (*)	(L=I-F) o (L=F-I)
	RS	Competenza (F)		Competenza (G)	Competenza (H)	Residui (D=B+C)		
	CP					Competenza (I=G+H)		
	T	Totale (M)		Totale (N)	Residui al 31/12 (O=C+H)	Accertamenti 31/12 (P=D)		
3.01.0450 SEGRETERIA GENERALE, PERSONALE E ORGANIZZAZIONE -	RS CP T	2.509,59 30.000,00 32.509,59	0024 0024 0024	2.509,59 37.974,55 40.484,14		2.509,59 37.974,55 40.484,14	7.974,55	
3.01.0460 UFFICIO TECNICO - RISORSE	RS CP T	105,60 3.500,00 3.605,60	0025 0025 0025		105,60 3.001,00 105,60	105,60 3.001,00 3.106,60		499,00 -
3.01.0470 ANAGRAFE, STATO CIVILE, ELETTORALE, LEVA E SERVIZI	RS CP T	27.077,98 40.000,00 67.077,98	0026 0026 0026	14.776,65 24.226,62 39.003,27	624,56 16.005,42 16.629,98	15.401,21 40.232,04 55.633,25	232,04	11.676,77 -INS
3.01.0480 ALTRI SERVIZI GENERALI - RISORSE	RS CP T	12.734,96 42.086,60 54.821,56	0027 0027 0027	10.071,71 31.074,42 41.146,13	628,00 8.864,63 9.492,63	10.699,71 39.939,05 50.638,76	0,01	2.035,26 -INS 2.147,55 -
3.01.0500 POLIZIA MUNICIPALE - RISORSE	RS CP T	620,80 56.000,00 56.620,80	0028 0028 0028	620,80 39.048,20 39.669,00		620,80 40.084,20 40.705,00		15.915,80 -
3.01.0510 POLIZIA MUNICIPALE - RISORSE FINALIZZATE CODICE DELLA STRADA	RS CP T	6.652,34 624.000,00 630.652,34	0029 0029 0029	6.652,34 637.803,58 644.455,92		6.652,34 650.149,31 656.801,65	26.149,31	

(*)Motivi del verificarsi dei minori residui attivi: Insussistenti (INS)

CONTO CONSUNTIVO - GESTIONE DELLE ENTRATE - ESERCIZIO 2011

Descrizione		Residui conservati e	N.di Rif. allo Svol- gimen- to	Conto del	Determinazione	Accertamenti	Maggiori o	
		Stanzamenti definitivi		tesoriere	dei residui		minori	
		di bilancio		Riscossioni	Residui da riportare	Residui (D=B+C)	entrate	
		Residui (A)		Residui (B)	Residui (C)		(E=D-A) o (E=A-D) (*)	(L=I-F) o (L=F-I)
	RS	Competenza (F)		Competenza (G)	Competenza (H)	Competenza (I=G+H)		
	CP	Totale (M)		Totale (N)	Residui al 31/12 (O=C+H)	Accertamenti 31/12 (P=D)		
	T							
3.01.0550 ASSISTENZA SCOLASTICA, TRASPORTO, REFEZIONE E ALTRI SERVIZI	RS		0030					
	CP	10.419,02	0030	1.449,89	8.999,13	10.449,02	30,00	
	T	10.419,02	0030	1.449,89	8.999,13	10.449,02		
3.01.0560 BIBLIOTECHE, MUSEI E PINACOTECHE - RISORSE	RS	5,16	0031	5,16		5,16		
	CP	1.200,00	0031	475,60	5,16	480,76	719,24 -	
	T	1.205,16	0031	480,76	5,16	485,92		
3.01.0570 TEATRI, ATTIVITA' CULTURALI E SERVIZI DIVERSI NEL SETTORE CULTURALE	RS		0032					
	CP	40.000,00	0032	44.501,00		44.501,00	4.501,00	
	T	40.000,00	0032	44.501,00		44.501,00		
3.01.0590 STADIO COMUNALE, PALAZZO DELLO SPORT E ALTRI IMPIANTI	RS	10.321,50	0033	10.321,50		10.321,50		
	CP	97.000,00	0033	75.749,50	29.423,19	105.172,69	8.172,69	
	T	107.321,50	0033	86.071,00	29.423,19	115.494,19		
3.01.0650 URBANISTICA E GESTIONE DEL TERRITORIO - RISORSE	RS	174,00	0034	174,00		174,00		
	CP	25.000,00	0034	27.585,40	226,00	27.811,40	2.811,40	
	T	25.174,00	0034	27.759,40	226,00	27.985,40		
3.01.0680 SERVIZIO IDRICO INTEGRATO - RISORSE	RS	373.703,68	0035	373.703,68		373.703,68		
	CP	910.000,00	0035	514.211,28	220.000,00	734.211,28	175.788,72 -	
	T	1.283.703,68	0035	887.914,96	220.000,00	1.107.914,96		

(*)Motivi del verificarsi dei minori residui attivi: Insussistenti (INS)

CONTO CONSUNTIVO - GESTIONE DELLE ENTRATE - ESERCIZIO 2011

Descrizione	RS CP T	Residui conservati e Stanziamenti definitivi di bilancio	N.di Rif. allo Svol gimen to	Conto del tesoriere	Determinazione dei residui	Accertamenti	Maggiori o minori entrate	
		Residui (A)		Riscossioni	Residui da riportare	Residui (D=B+C)	(E=D-A) o (E=A-D) (*)	(L=I-F) o (L=F-I)
		Competenza (F)		Residui (B)	Residui (C)	Competenza (I=G+H)		
		Totale (M)		Competenza (G)	Competenza (H)	Competenza (I=G+H)		
				Totale (N)	Residui al 31/12 (O=C+H)	Accertamenti 31/12 (P=D)		
3.01.0700 ASILO NIDO, SERVIZI PER L'INFANZIA E PER I MINORI	RS CP T	17.564,29 202.000,00 219.564,29	0036 0036 0036	16.122,44 185.795,50 201.917,94	1.389,77 22.105,50 23.495,27	17.512,21 207.901,00 225.413,21	3,12 5.901,00	55,20 -INS
3.01.0730 ASSISTENZA, BENEFICENZA PUBBLICA E SERVIZI DIVERSI ALLA PERSONA	RS CP T	7.786,82 83.817,54 91.604,36	0037 0037 0037	7.215,24 68.254,75 75.469,99	571,58 7.236,56 7.808,14	7.786,82 75.491,31 83.278,13		8.326,23 -
3.01.0740 SERVIZIO NECROSCOPICO CIMITERIALE - RISORSE	RS CP T	97.000,00 97.000,00	0038 0038 0038	103.977,00 103.977,00		103.977,00 103.977,00	6.977,00	
TOTALE CATEGORIA 01 PROVENTI DI SERVIZI PUBBLICI	RS CP T	459.256,72 2.262.023,16 2.721.279,88		442.173,11 1.795.128,29 2.237.301,40	3.319,51 326.247,32 329.566,83	445.492,62 2.121.375,61 2.566.868,23	3,13 62.748,99	13.767,23 -INS 203.396,54 -
CATEGORIA 02 PROVENTI DEI BENI DELL'ENTE								
3.02.0860 GESTIONE DEI FABBRICATI - RISORSE	RS CP T	81.010,45 165.781,12 246.791,57	0039 0039 0039	31.120,92 151.938,04 183.058,96	11.323,24 18.619,74 29.942,98	42.444,16 170.557,78 213.001,94	6,94 4.776,66	38.573,23 -INS

(*)Motivi del verificarsi dei minori residui attivi: Insussistenti (INS)

CONTO CONSUNTIVO - GESTIONE DELLE ENTRATE - ESERCIZIO 2011

Descrizione	RS CP T	Residui conservati e Stanziamenti definitivi di bilancio	N.di Rif. allo Svol gimen to	Conto del tesoriere	Determinazione dei residui	Accertamenti	Maggiori o minori entrate	
		Residui (A)		Riscossioni	Residui da riportare			
		Competenza (F)		Residui (B)	Residui (C)	Residui (D=B+C)	(E=D-A) o (E=A-D) (*)	
		Totale (M)		Competenza (G)	Competenza (H)	Competenza (I=G+H)	(L=I-F) o (L=F-I)	
				Totale (N)	Residui al 31/12 (O=C+H)	Accertamenti 31/12 (P=D)		
3.02.0880 GESTIONE BENI DIVERSI - RISORSE	RS CP T	345.568,90 991.355,43 1.336.924,33	0040 0040 0040	345.184,43 851.951,93 1.197.136,36	1.861,51 141.436,72 143.298,23	347.045,94 993.388,65 1.340.434,59	1.500,44 2.033,22	23,40 -INS
TOTALE CATEGORIA 02 PROVENTI DEI BENI DELL'ENTE	RS CP T	426.579,35 1.157.136,55 1.583.715,90		376.305,35 1.003.889,97 1.380.195,32	13.184,75 160.056,46 173.241,21	389.490,10 1.163.946,43 1.553.436,53	1.507,38 6.809,88	38.596,63 -INS
CATEGORIA 03 INTERESSI SU ANTICIPAZIONI O CREDITI								
3.03.0890 INTERESSI SU DEPOSITI IN DENARO O VALORI MOBILIARI	RS CP T	1.208,59 77.493,77 78.702,36	0041 0041 0041	1.170,40 72.412,08 73.582,48		1.170,40 72.412,08 73.582,48	7,00	45,19 -INS 5.081,69 -
3.03.0910 INTERESSI SU ANTICIPAZIONI E CREDITI DIVERSI	RS CP T	6.000,00 6.000,00	0042 0042 0042	4.356,15 4.356,15		4.356,15 4.356,15		1.643,85 -
TOTALE CATEGORIA 03 INTERESSI SU ANTICIPAZIONI O CREDITI	RS CP T	1.208,59 83.493,77 84.702,36		1.170,40 76.768,23 77.938,63		1.170,40 76.768,23 77.938,63	7,00	45,19 -INS 6.725,54 -

(*)Motivi del verificarsi dei minori residui attivi: Insussistenti (INS)

CONTO CONSUNTIVO - GESTIONE DELLE ENTRATE - ESERCIZIO 2011

Descrizione	RS CP T	Residui conservati e Stanziamenti definitivi di bilancio	N.di Rif. allo Svol gimen to	Conto del tesoriere	Determinazione dei residui	Accertamenti	Maggiori o minori entrate	
		Residui (A)		Riscossioni	Residui da riportare	Residui (D=B+C)	(E=D-A) o (E=A-D) (*)	(L=I-F) o (L=F-I)
		Competenza (F)		Residui (B)	Residui (C)	Competenza (I=G+H)		
		Totale (M)		Competenza (G)	Competenza (H)	Accertamenti 31/12 (P=D)		
				Totale (N)	Residui al 31/12 (O=C+H)			
CATEGORIA 04 UTILI NETTI DELLE AZIENDE SPECIALI E PARTECIPATE, DIVIDENDI DI SOCIETA'								
3.04.0930 DIVIDENDI DI SOCIETA' - RISORSE	RS CP T		0043 0043 0043					
		386.838,42 386.838,42		386.838,42 386.838,42		386.838,42 386.838,42		
TOTALE CATEGORIA 04 UTILI NETTI DELLE AZIENDE SPECIALI E PARTECIPATE, DIVIDENDI DI SOCIETA'	RS CP T	386.838,42 386.838,42		386.838,42 386.838,42		386.838,42 386.838,42		
CATEGORIA 05 PROVENTI DIVERSI								
3.05.0940 PROVENTI DIVERSI - RISORSE	RS CP T	133.764,54 1.452.625,38 1.586.389,92	0044 0044 0044	66.794,29 1.389.009,01 1.455.803,30	36.668,21 102.842,52 139.510,73	103.462,50 1.491.851,53 1.595.314,03	39.226,15	30.302,04 -INS
TOTALE CATEGORIA 05 PROVENTI DIVERSI	RS CP T	133.764,54 1.452.625,38 1.586.389,92		66.794,29 1.389.009,01 1.455.803,30	36.668,21 102.842,52 139.510,73	103.462,50 1.491.851,53 1.595.314,03	39.226,15	30.302,04 -INS

(*)Motivi del verificarsi dei minori residui attivi: Insussistenti (INS)

CONTO CONSUNTIVO - GESTIONE DELLE ENTRATE - ESERCIZIO 2011

Descrizione	RS CP T	Residui conservati e Stanziamenti definitivi di bilancio	N.di Rif. allo Svol gimen to	Conto del tesoriere	Determinazione dei residui	Accertamenti	Maggiori o minori entrate	
		Residui (A)		Riscossioni	Residui da riportare			
		Competenza (F)		Residui (B)	Residui (C)	Residui (D=B+C)	(E=D-A) o (E=A-D) (*)	
		Totale (M)		Competenza (G)	Competenza (H)	Competenza (I=G+H)	(L=I-F) o (L=F-I)	
				Totale (N)	Residui al 31/12 (O=C+H)	Accertamenti 31/12 (P=D)		
RIASSUNTO DEL TITOLO III ENTRATE EXTRATRIBUTARIE CATEGORIA 01 PROVENTI DI SERVIZI PUBBLICI	RS CP T	459.256,72 2.262.023,16 2.721.279,88		442.173,11 1.795.128,29 2.237.301,40	3.319,51 326.247,32 329.566,83	445.492,62 2.121.375,61 2.566.868,23	3,13 62.748,99	13.767,23 -INS 203.396,54 -
CATEGORIA 02 PROVENTI DEI BENI DELL'ENTE	RS CP T	426.579,35 1.157.136,55 1.583.715,90		376.305,35 1.003.889,97 1.380.195,32	13.184,75 160.056,46 173.241,21	389.490,10 1.163.946,43 1.553.436,53	1.507,38 6.809,88	38.596,63 -INS
CATEGORIA 03 INTERESSI SU ANTICIPAZIONI O CREDITI	RS CP T	1.208,59 83.493,77 84.702,36		1.170,40 76.768,23 77.938,63		1.170,40 76.768,23 77.938,63	7,00	45,19 -INS 6.725,54 -
CATEGORIA 04 UTILI NETTI DELLE AZIENDE SPECIALI E PARTECIPATE, DIVIDENDI DI SOCIETA'	RS CP T	386.838,42 386.838,42		386.838,42 386.838,42		386.838,42 386.838,42		
CATEGORIA 05 PROVENTI DIVERSI	RS CP T	133.764,54 1.452.625,38 1.586.389,92		66.794,29 1.389.009,01 1.455.803,30	36.668,21 102.842,52 139.510,73	103.462,50 1.491.851,53 1.595.314,03	39.226,15	30.302,04 -INS

(*)Motivi del verificarsi dei minori residui attivi: Insussistenti (INS)

CONTO CONSUNTIVO - GESTIONE DELLE ENTRATE - ESERCIZIO 2011

Descrizione	RS CP T	Residui conservati e Stanziamenti definitivi di bilancio	N.di Rif. allo Svol gimen to	Conto del tesoriere	Determinazione dei residui	Accertamenti	Maggiori o minori entrate	
		Residui (A)		Riscossioni	Residui da riportare	Residui (D=B+C)	(E=D-A) o (E=A-D) (*)	(L=I-F) o (L=F-I)
		Competenza (F)		Residui (B)	Residui (C)	Competenza (I=G+H)		
		Totale (M)		Competenza (G)	Competenza (H)	Competenza (I=G+H)		
				Totale (N)	Residui al 31/12 (O=C+H)	Accertamenti 31/12 (P=D)		
TOTALE TITOLO III	RS CP T	1.020.809,20 5.342.117,28 6.362.926,48		886.443,15 4.651.633,92 5.538.077,07	53.172,47 589.146,30 642.318,77	939.615,62 5.240.780,22 6.180.395,84	1.517,51 108.785,02	82.711,09 -INS 210.122,08 -
TITOLO IV ENTRATE DERIVANTI DA ALIENAZIONI, D A TRASFERIMENTI DI CAPITALE E DA RI SCSSIONI DI CREDITI								
CATEGORIA 01 ALIENAZIONE DI BENI PATRIMONIALI								
4.01.0960 ALIENAZIONE DI BENI IMMOBILI E DIRITTI REALI SU BE	RS CP T	58.975,87 3.667.727,57 3.726.703,44	0045 0045 0045	58.972,93 397.103,90 456.076,83	 25.630,50 25.630,50	58.972,93 422.734,40 481.707,33	0,10	3,04 -INS 3.244.993,17 -
4.01.0970 CONCESSIONE DI BENI DEMANIALI - RISORSE	RS CP T	67.680,00 250.000,00 317.680,00	0046 0046 0046	52.217,00 238.534,05 290.751,05	10.797,00 17.436,90 28.233,90	63.014,00 255.970,95 318.984,95	5.970,95	4.666,00 -INS
4.01.0980 ALIENAZIONE DI BENI PATRIMONIALI DIVERSI - RISORSE	RS CP T	3.000,00 3.000,00	0047 0047 0047	 3.100,00 3.100,00		3.100,00 3.100,00	3.100,00	3.000,00 -INS

(*)Motivi del verificarsi dei minori residui attivi: Insussistenti (INS)

CONTO CONSUNTIVO - GESTIONE DELLE ENTRATE - ESERCIZIO 2011

Descrizione	RS CP T	Residui conservati e Stanziamenti definitivi di bilancio	N.di Rif. allo Svol gimen to	Conto del tesoriere	Determinazione dei residui	Accertamenti	Maggiori o minori entrate	
		Residui (A)		Riscossioni	Residui da riportare	Residui (D=B+C)	(E=D-A) o (E=A-D) (*)	(L=I-F) o (L=F-I)
		Competenza (F)		Residui (B)	Residui (C)	Competenza (I=G+H)		
		Totale (M)		Competenza (G)	Competenza (H)	Accertamenti 31/12 (P=D)		
				Totale (N)	Residui al 31/12 (O=C+H)			
TOTALE CATEGORIA 01 ALIENAZIONE DI BENI PATRIMONIALI	RS CP T	129.655,87 3.917.727,57 4.047.383,44		111.189,93 638.737,95 749.927,88	10.797,00 43.067,40 53.864,40	121.986,93 681.805,35 803.792,28	0,10 9.070,95	7.669,04 -INS 3.244.993,17 -
CATEGORIA 02 TRASFERIMENTI DI CAPITALI DALLO STA TO								
4.02.1000 TRASFERIMENTI STRAORDINARI DI CAPITALE DALLO STATO	RS CP T	266.399,59 266.399,59	0048 0048 0048	200.000,00 200.000,00	66.399,59 66.399,59	266.399,59 266.399,59		
TOTALE CATEGORIA 02 TRASFERIMENTI DI CAPITALI DALLO STATO	RS CP T	266.399,59 266.399,59		200.000,00 200.000,00	66.399,59 66.399,59	266.399,59 266.399,59		
CATEGORIA 03 TRASFERIMENTI DI CAPITALI DALLA REG IONE								
4.03.1010 TRASFERIMENTI DI CAPITALE ORDINARI DALLA REGIONE -	RS CP T		0049 0049 0049					

(*)Motivi del verificarsi dei minori residui attivi: Insussistenti (INS)

CONTO CONSUNTIVO - GESTIONE DELLE ENTRATE - ESERCIZIO 2011

Descrizione	RS	Residui conservati e Stanziamenti definitivi di bilancio	N.di Rif. allo Svolgimento	Conto del tesoriere	Determinazione dei residui	Accertamenti	Maggiori o minori entrate	
		Residui (A)		Riscossioni	Residui da riportare			
		Competenza (F)		Residui (B)	Residui (C)	Residui (D=B+C)		
		Totale (M)		Competenza (G)	Competenza (H)	Competenza (I=G+H)	(E=D-A) o (E=A-D) (*)	(L=I-F) o (L=F-I)
	T			Totale (N)	Residui al 31/12 (O=C+H)	Accertamenti 31/12 (P=D)		
4.03.1020 TRASFERIMENTI DI CAPITALE STRAORDINARI DALLA REGIO	RS CP T	1.192.265,52 617.513,76 1.809.779,28	0050 0050 0050	242.651,53 5.880,32 248.531,85	794.579,99 212.513,76 1.007.093,75	1.037.231,52 218.394,08 1.255.625,60	999,56	156.033,56 -INS 399.119,68 -
TOTALE CATEGORIA 03 TRASFERIMENTI DI CAPITALI DALLA REGIONE	RS CP T	1.192.265,52 617.513,76 1.809.779,28		242.651,53 5.880,32 248.531,85	794.579,99 212.513,76 1.007.093,75	1.037.231,52 218.394,08 1.255.625,60	999,56	156.033,56 -INS 399.119,68 -
CATEGORIA 04 TRASFERIMENTI DI CAPITALI DA ALTRI ENTI DEL SETTORE PUBBLICO								
4.04.1030 TRASFERIMENTI DI CAPITALE DA ALTRI ENTI PUBBLICI -	RS CP T	225.500,00 358.207,59 583.707,59	0051 0051 0051	210.858,49 101.826,53 312.685,02	14.641,51 56.381,06 71.022,57	225.500,00 158.207,59 383.707,59		200.000,00 -
4.04.1040 TRASFERIMENTI STRAORDINARI DI CAPITALE DA ALTRI EN	RS CP T	33.988,15 33.988,15	0052 0052 0052	8.988,00 8.988,00	25.000,00 25.000,00	33.988,00 33.988,00		0,15 -INS
TOTALE CATEGORIA 04 TRASFERIMENTI DI CAPITALI DA ALTRI ENTI DEL SETTORE PUBBLICO	RS CP T	259.488,15 358.207,59 617.695,74		219.846,49 101.826,53 321.673,02	39.641,51 56.381,06 96.022,57	259.488,00 158.207,59 417.695,59		0,15 -INS 200.000,00 -

(*)Motivi del verificarsi dei minori residui attivi: Insussistenti (INS)

CONTO CONSUNTIVO - GESTIONE DELLE ENTRATE - ESERCIZIO 2011

Descrizione	RS CP T	Residui conservati e Stanzamenti definitivi di bilancio	N.di Rif. allo Svol gimen to	Conto del tesoriere	Determinazione dei residui	Accertamenti	Maggiori o minori entrate	
		Residui (A)		Riscossioni	Residui da riportare		(E=D-A) o (E=A-D) (*)	(L=I-F) o (L=F-I)
		Competenza (F)		Residui (B)	Residui (C)	Residui (D=B+C)		
		Totale (M)		Competenza (G)	Competenza (H)	Competenza (I=G+H)		
				Totale (N)	Residui al 31/12 (O=C+H)	Accertamenti 31/12 (P=D)		
CATEGORIA 05 TRASFERIMENTI DI CAPITALI DA ALTRI SOGGETTI								
4.05.1050 PROVENTI DI CONCESSIONI EDILIZIE E SANZIONI URBANI	RS CP T	554.797,17 930.000,00 1.484.797,17	0053 0053 0053	260.068,39 685.156,42 945.224,81	294.728,77 144.644,06 439.372,83	554.797,16 829.800,48 1.384.597,64		0,01 -INS 100.199,52 -
4.05.1060 TRASFERIMENTI DI CAPITALE STRAORDINARI DA ALTRI SO	RS CP T	1.032.540,00 1.423.000,00 2.455.540,00	0054 0054 0054	157.540,00 96.682,00 254.222,00	875.000,00 187.000,00 1.062.000,00	1.032.540,00 283.682,00 1.316.222,00		1.139.318,00 -
TOTALE CATEGORIA 05 TRASFERIMENTI DI CAPITALI DA ALTRI SOGGETTI	RS CP T	1.587.337,17 2.353.000,00 3.940.337,17		417.608,39 781.838,42 1.199.446,81	1.169.728,77 331.644,06 1.501.372,83	1.587.337,16 1.113.482,48 2.700.819,64		0,01 -INS 1.239.517,52 -
RIASSUNTO DEL TITOLO IV ENTRATE DERIVANTI DA ALIENAZIONI, D A TRASFERIMENTI DI CAPITALE E DA RI SCOSSIONI DI CREDITI CATEGORIA 01 ALIENAZIONE DI BENI PATRIMONIALI	RS CP T	129.655,87 3.917.727,57 4.047.383,44		111.189,93 638.737,95 749.927,88	10.797,00 43.067,40 53.864,40	121.986,93 681.805,35 803.792,28	0,10 9.070,95	7.669,04 -INS 3.244.993,17 -

(*)Motivi del verificarsi dei minori residui attivi: Insussistenti (INS)

CONTO CONSUNTIVO - GESTIONE DELLE ENTRATE - ESERCIZIO 2011

Descrizione	RS CP T	Residui conservati e Stanzamenti definitivi di bilancio	N.di Rif. allo Svol gimen to	Conto del tesoriere	Determinazione dei residui	Accertamenti	Maggiori o minori entrate	
		Residui (A)		Riscossioni	Residui da riportare	Residui (D=B+C)	(E=D-A) o (E=A-D) (*)	
		Competenza (F)		Residui (B)	Residui (C)	Competenza (I=G+H)	(L=I-F) o (L=F-I)	
		Totale (M)		Competenza (G)	Competenza (H)	Accertamenti 31/12 (P=D)		
				Totale (N)	Residui al 31/12 (O=C+H)			
CATEGORIA 02 TRASFERIMENTI DI CAPITALI DALLO STATO	RS	266.399,59		200.000,00	66.399,59	266.399,59		
	CP							
	T	266.399,59		200.000,00	66.399,59	266.399,59		
CATEGORIA 03 TRASFERIMENTI DI CAPITALI DALLA REGIONE	RS	1.192.265,52		242.651,53	794.579,99	1.037.231,52	999,56	156.033,56 -INS
	CP	617.513,76		5.880,32	212.513,76	218.394,08		399.119,68 -
	T	1.809.779,28		248.531,85	1.007.093,75	1.255.625,60		
CATEGORIA 04 TRASFERIMENTI DI CAPITALI DA ALTRI ENTI DEL SETTORE PUBBLICO	RS	259.488,15		219.846,49	39.641,51	259.488,00		0,15 -INS
	CP	358.207,59		101.826,53	56.381,06	158.207,59		200.000,00 -
	T	617.695,74		321.673,02	96.022,57	417.695,59		
CATEGORIA 05 TRASFERIMENTI DI CAPITALI DA ALTRI SOGETTI	RS	1.587.337,17		417.608,39	1.169.728,77	1.587.337,16		0,01 -INS
	CP	2.353.000,00		781.838,42	331.644,06	1.113.482,48		1.239.517,52 -
	T	3.940.337,17		1.199.446,81	1.501.372,83	2.700.819,64		
TOTALE TITOLO IV	RS	3.435.146,30		1.191.296,34	2.081.146,86	3.272.443,20	999,66	163.702,76 -INS
	CP	7.246.448,92		1.528.283,22	643.606,28	2.171.889,50	9.070,95	5.083.630,37 -
	T	10.681.595,22		2.719.579,56	2.724.753,14	5.444.332,70		
TITOLO V ENTRATE DERIVANTI DA ACCENSIONI DI PRESTITI								
CATEGORIA 03 ASSUNZIONE DI MUTUI E PRESTITI								

(*)Motivi del verificarsi dei minori residui attivi: Insussistenti (INS)

CONTO CONSUNTIVO - GESTIONE DELLE ENTRATE - ESERCIZIO 2011

Descrizione	RS CP T	Residui conservati e Stanziamenti definitivi di bilancio	N.di Rif. allo Svol gimen to	Conto del tesoriere	Determinazione dei residui	Accertamenti	Maggiori o minori entrate	
		Residui (A)		Riscossioni	Residui da riportare		(E=D-A) o (E=A-D) (*)	(L=I-F) o (L=F-I)
		Competenza (F)		Residui (B)	Residui (C)	Residui (D=B+C)		
		Totale (M)		Competenza (G)	Competenza (H)	Competenza (I=G+H)		
				Totale (N)	Residui al 31/12 (O=C+H)	Accertamenti 31/12 (P=D)		
5.03.1110 MUTUI PASSIVI DALLA CASSA DEPOSITI E PRESTITI - RI	RS CP T	146.672,35	0055	28.028,81	31.278,36	59.307,17	87.365,18 -INS	
		146.672,35	0055	28.028,81	31.278,36	59.307,17		
5.03.1130 MUTUI PASSIVI DA AZIENDE DI CREDITO - RISORSE	RS CP T	802.000,00	0056	802.000,00		802.000,00		
		802.000,00	0056	802.000,00		802.000,00		
TOTALE CATEGORIA 03 ASSUNZIONE DI MUTUI E PRESTITI	RS CP T	948.672,35		830.028,81	31.278,36	861.307,17	87.365,18 -INS	
		948.672,35		830.028,81	31.278,36	861.307,17		
RIASSUNTO DEL TITOLO V ENTRATE DERIVANTI DA ACCENSIONI DI PRESTITI CATEGORIA 03 ASSUNZIONE DI MUTUI E PRESTITI	RS CP T	948.672,35		830.028,81	31.278,36	861.307,17	87.365,18 -INS	
		948.672,35		830.028,81	31.278,36	861.307,17		
TOTALE TITOLO V	RS CP T	948.672,35		830.028,81	31.278,36	861.307,17	87.365,18 -INS	
		948.672,35		830.028,81	31.278,36	861.307,17		

(*)Motivi del verificarsi dei minori residui attivi: Insussistenti (INS)

CONTO CONSUNTIVO - GESTIONE DELLE ENTRATE - ESERCIZIO 2011

Descrizione	RS	Residui conservati e	N.di Rif. allo Svol gimen to	Conto del	Determinazione	Accertamenti	Maggiori o minori entrate	
		Stanzamenti definitivi di bilancio		tesoriere	dei residui			
		Residui (A)		Riscossioni	Residui da riportare			
		Competenza (F)		Residui (B)	Residui (C)		Residui (D=B+C)	(E=D-A) o (E=A-D) (*) (L=I-F) o (L=F-I)
	CP	Totale (M)		Competenza (G)	Competenza (H)		Competenza (I=G+H)	
	T			Totale (N)	Residui al 31/12 (O=C+H)		Accertamenti 31/12 (P=D)	
TITOLO VI								
ENTRATE DA SERVIZI PER CONTO DI TERZI								
6.01.0000								
RITENUTE PREVIDENZIALI E ASSISTENZIALI AL PERSONALE	RS		0057					
	CP	566.457,00	0057	521.905,60		521.905,60		44.551,40 -
	T	566.457,00	0057	521.905,60		521.905,60		
6.02.0000								
RITENUTE ERARIALI	RS		0058					
	CP	1.179.623,00	0058	1.102.214,41	16,20	1.102.230,61		77.392,39 -
	T	1.179.623,00	0058	1.102.214,41	16,20	1.102.230,61		
6.03.0000								
ALTRE RITENUTE AL PERSONALE PER CONTO DI TERZI	RS		0059					
	CP	129.115,00	0059	123.856,25	237,65	124.093,90		5.021,10 -
	T	129.115,00	0059	123.856,25	237,65	124.093,90		
6.04.0000								
DEPOSITI CAUZIONALI	RS	250,00	0060	250,00		250,00		
	CP	67.140,00	0060	39.211,96	3.396,79	42.608,75		24.531,25 -
	T	67.390,00	0060	39.461,96	3.396,79	42.858,75		

(*)Motivi del verificarsi dei minori residui attivi: Insussistenti (INS)

CONTO CONSUNTIVO - GESTIONE DELLE ENTRATE - ESERCIZIO 2011

Descrizione	RS CP T	Residui conservati e Stanzamenti definitivi di bilancio	N.di Rif. allo Svol gimen to	Conto del tesoriere	Determinazione dei residui	Accertamenti	Maggiori o minori entrate	
		Residui (A)		Riscossioni	Residui da riportare	Residui (D=B+C)	(E=D-A) o (E=A-D) (*)	
		Competenza (F)		Residui (B)	Residui (C)	Competenza (I=G+H)	(L=I-F) o (L=F-I)	
		Totale (M)		Competenza (G)	Competenza (H)	Competenza (I=G+H)		
				Totale (N)	Residui al 31/12 (O=C+H)	Accertamenti 31/12 (P=D)		
6.05.0000 RIMBORSO SPESE PER SERVIZI PER SERVIZI PER CONTO TERZI	RS CP T	338.002,11 3.780.831,98 4.118.834,09	0061 0061 0061	157.224,53 3.131.097,32 3.288.321,85	172.000,00 408.515,19 580.515,19	329.224,53 3.539.612,51 3.868.837,04	0,03	8.777,61 -INS 241.219,47 -
6.06.0000 RIMBORSO DI ANTICIPAZIONE DI FONDI PER IL SEVIZIO ECONOMATO	RS CP T	5.164,57 5.164,57 5.164,57	0062 0062 0062	5.164,57 5.164,57 5.164,57		5.164,57 5.164,57 5.164,57		
6.07.0000 DEPOSITI PER SPESE CONTRATTUALI	RS CP T	100.000,00 100.000,00 100.000,00	0063 0063 0063	43.721,89 43.721,89 43.721,89	3.613,22 3.613,22 3.613,22	47.335,11 47.335,11 47.335,11		52.664,89 -
TOTALE TITOLO VI	RS CP T	338.252,11 5.828.331,55 6.166.583,66		157.474,53 4.967.172,00 5.124.646,53	172.000,00 415.779,05 587.779,05	329.474,53 5.382.951,05 5.712.425,58	0,03	8.777,61 -INS 445.380,50 -
RIEPILOGO DEI TITOLI TITOLO I ENTRATE TRIBUTARIE	RS CP T	2.817.872,14 16.340.800,10 19.158.672,24		2.196.406,88 13.538.445,34 15.734.852,22	366.070,73 2.357.836,95 2.723.907,68	2.562.477,61 15.896.282,29 18.458.759,90	3.392,37	255.394,53 -INS 447.910,18 -

(*)Motivi del verificarsi dei minori residui attivi: Insussistenti (INS)

CONTO CONSUNTIVO - GESTIONE DELLE ENTRATE - ESERCIZIO 2011

Descrizione		Residui conservati e	N.di Rif. allo Svol gimen to	Conto del	Determinazione	Accertamenti	Maggiori o	
		Stanzamenti definitivi		tesoriere	dei residui		minori	
		di bilancio		Riscossioni	Residui da riportare		entrate	
		Residui (A)		Residui (B)	Residui (C)	Residui (D=B+C)	(E=D-A) o (E=A-D) (*)	(L=I-F) o (L=F-I)
CP		Competenza (F)		Competenza (G)	Competenza (H)	Competenza (I=G+H)		
T		Totale (M)		Totale (N)	Residui al 31/12 (O=C+H)	Accertamenti 31/12 (P=D)		
TITOLO II								
ENTRATE DERIVANTI DA CONTRIBUTI E								
TRASFERIMENTI CORRENTI DELLO STATO,								
DELLA REGIONE E DI ALTRI ENTI PUBBLICI								
ANCHE IN RAPPORTO ALL'ESERCIZIO DI								
FUNZIONI DELEGATE DALLA REGIONE								
RS		254.735,44		244.942,15	37.783,52	282.725,67	31.291,97	3.301,74 -INS
CP		1.040.319,60		702.376,87	233.462,80	935.839,67	234,35	104.714,28 -
T		1.295.055,04		947.319,02	271.246,32	1.218.565,34		
TITOLO III								
ENTRATE EXTRATRIBUTARIE								
RS		1.020.809,20		886.443,15	53.172,47	939.615,62	1.517,51	82.711,09 -INS
CP		5.342.117,28		4.651.633,92	589.146,30	5.240.780,22	108.785,02	210.122,08 -
T		6.362.926,48		5.538.077,07	642.318,77	6.180.395,84		
TITOLO IV								
ENTRATE DERIVANTI DA ALIENAZIONI, DA								
TRASFERIMENTI DI CAPITALE E DA RISCOSSIONI								
DI CREDITI								
RS		3.435.146,30		1.191.296,34	2.081.146,86	3.272.443,20	999,66	163.702,76 -INS
CP		7.246.448,92		1.528.283,22	643.606,28	2.171.889,50	9.070,95	5.083.630,37 -
T		10.681.595,22		2.719.579,56	2.724.753,14	5.444.332,70		
TITOLO V								
ENTRATE DERIVANTI DA ACCENSIONI DI								
PRESTITI								
RS		948.672,35		830.028,81	31.278,36	861.307,17		87.365,18 -INS
CP								
T		948.672,35		830.028,81	31.278,36	861.307,17		
TITOLO VI								
ENTRATE DA SERVIZI PER CONTO DI TERZI								
RS		338.252,11		157.474,53	172.000,00	329.474,53	0,03	8.777,61 -INS
CP		5.828.331,55		4.967.172,00	415.779,05	5.382.951,05		445.380,50 -
T		6.166.583,66		5.124.646,53	587.779,05	5.712.425,58		
TOTALE								
RS		8.815.487,54		5.506.591,86	2.741.451,94	8.248.043,80	33.809,17	601.252,91 -INS
CP		35.798.017,45		25.387.911,35	4.239.831,38	29.627.742,73	121.482,69	6.291.757,41 -
T		44.613.504,99		30.894.503,21	6.981.283,32	37.875.786,53		

(*)Motivi del verificarsi dei minori residui attivi: Insussistenti (INS)

CONTO CONSUNTIVO - GESTIONE DELLE ENTRATE - ESERCIZIO 2011

Descrizione		Residui conservati e	N.di Rif. allo Svol gimen to	Conto del	Determinazione	Accertamenti	Maggiori o minori entrate	
		Stanzamenti definitivi di bilancio		tesoriere	dei residui			
				Riscossioni	Residui da riportare			
		Residui (A)		Residui (B)	Residui (C)	Residui (D=B+C)	(E=D-A) o (E=A-D) (*)	(L=I-F) o (L=F-I)
	RS	Competenza (F)		Competenza (G)	Competenza (H)	Competenza (I=G+H)		
	CP							
	T	Totale (M)		Totale (N)	Residui al 31/12 (O=C+H)	Accertamenti 31/12 (P=D)		
AVANZO DI AMMINISTRAZIONE	RS							
	CP							
	T							
FONDO DI CASSA AL 1° GENNAIO	RS							
	CP	5.177.494,63						5.177.494,63 -
	T	5.177.494,63						
TOTALE GENERALE DELLE ENTRATE	RS	8.815.487,54		5.506.591,86	2.741.451,94	8.248.043,80	33.809,17	601.252,91 -INS
	CP	35.798.017,45		25.387.911,35	4.239.831,38	29.627.742,73	121.482,69	6.291.757,41 -
	T	44.613.504,99		30.894.503,21	6.981.283,32	37.875.786,53		

N.B.: il fondo di cassa non viene considerato nel computo del TOTALE GENERALE DELLE ENTRATE

(*)Motivi del verificarsi dei minori residui attivi: Insussistenti (INS)

CONTO CONSUNTIVO - RIEPILOGO GENERALE DELLE ENTRATE - ESERCIZIO 2011

Descrizione	RS CP T	Residui conservati e Stanziamenti definitivi di bilancio	Conto del tesoriere	Determinazione dei residui	Accertamenti	Maggiori o minori entrate	
		Residui (A)	Riscossioni Residui (B)	Residui da riportare Residui (C)	Residui (D=B+C)	(E=D-A) O (E=A-D) (*)	(L=I-F) O (L=F-I)
		Competenza (F)	Competenza (G)	Competenza (H)	Competenza (I=G+H)		
		Totale (M)	Totale (N)	Residui al 31/12 (O=C+H)	Accertamenti 31/12 (P=D+I)		
TITOLO I ENTRATE TRIBUTARIE	RS CP T	2.817.872,14 16.340.800,10 19.158.672,24	2.196.406,88 13.538.445,34 15.734.852,22	366.070,73 2.357.836,95 2.723.907,68	2.562.477,61 15.896.282,29 18.458.759,90	3.392,37	255.394,53-INS 447.910,18-
TITOLO II ENTRATE DERIVANTI DA CONTRIBUTI E TRASFERIMENTI CORRENTI DELLO STATO, DELLA REGIONE E DI ALTRI ENTI PUBBLICI ANCHE IN RAPPORTO ALL'ESERCIZIO DI FUNZIONI DELEGATE DALLA REGIONE	RS CP T	254.735,44 1.040.319,60 1.295.055,04	244.942,15 702.376,87 947.319,02	37.783,52 233.462,80 271.246,32	282.725,67 935.839,67 1.218.565,34	31.291,97 234,35	3.301,74-INS 104.714,28-
TITOLO III ENTRATE EXTRATRIBUTARIE	RS CP T	1.020.809,20 5.342.117,28 6.362.926,48	886.443,15 4.651.633,92 5.538.077,07	53.172,47 589.146,30 642.318,77	939.615,62 5.240.780,22 6.180.395,84	1.517,51 108.785,02	82.711,09-INS 210.122,08-
TITOLO IV ENTRATE DERIVANTI DA ALIENAZIONI, DA TRASFERIMENTI DI CAPITALE E DA RISCOSSIONI DI CREDITI	RS CP T	3.435.146,30 7.246.448,92 10.681.595,22	1.191.296,34 1.528.283,22 2.719.579,56	2.081.146,86 643.606,28 2.724.753,14	3.272.443,20 2.171.889,50 5.444.332,70	999,66 9.070,95	163.702,76-INS 5.083.630,37-
TITOLO V ENTRATE DERIVANTI DA ACCENSIONI DI PRESTITI	RS CP T	948.672,35 948.672,35	830.028,81 830.028,81	31.278,36 31.278,36	861.307,17 861.307,17		87.365,18-INS
TITOLO VI ENTRATE DA SERVIZI PER CONTO DI TERZI	RS CP T	338.252,11 5.828.331,55 6.166.583,66	157.474,53 4.967.172,00 5.124.646,53	172.000,00 415.779,05 587.779,05	329.474,53 5.382.951,05 5.712.425,58	0,03	8.777,61-INS 445.380,50-
TOTALE GENERALE	RS CP T	8.815.487,54 35.798.017,45 44.613.504,99	5.506.591,86 25.387.911,35 30.894.503,21	2.741.451,94 4.239.831,38 6.981.283,32	8.248.043,80 29.627.742,73 37.875.786,53	33.809,17 121.482,69	601.252,91-INS 6.291.757,41-

(*)Motivi del verificarsi dei minori residui attivi: Insussistenti (INS)

CONTO CONSUNTIVO - RIEPILOGO GENERALE DELLE ENTRATE - ESERCIZIO 2011

Descrizione		Residui conservati e	Conto del	Determinazione	Accertamenti	Maggiori o minori entrate	
		Stanzamenti definitivi	tesoriere	dei residui			
		di bilancio	Riscossioni	Residui da riportare	Residui (D=B+C)	(E=D-A) O (E=A-D) (*)	(L=I-F) O (L=F-I)
		Residui (A)	Residui (B)	Residui (C)			
	RS	Competenza (F)	Competenza (G)	Competenza (H)	Competenza (I=G+H)		
	CP						
	T	Totale (M)	Totale (N)	Residui al 31/12 (O=C+H)	Accertamenti 31/12 (P=D+I)		
AVANZO DI AMMINISTRAZIONE							
FONDO DI CASSA AL 1° GENNAIO		5.177.494,63					5.177.494,63-
TOTALE GENERALE	RS	8.815.487,54	5.506.591,86	2.741.451,94	8.248.043,80	33.809,17	601.252,91-INS
DELLE ENTRATE	CP	35.798.017,45	25.387.911,35	4.239.831,38	29.627.742,73	121.482,69	6.291.757,41-
	T	44.613.504,99	30.894.503,21	6.981.283,32	37.875.786,53		

N.B.: il fondo di cassa non viene considerato nel computo del TOTALE GENERALE DELLE ENTRATE

(*)Motivi del verificarsi dei minori residui attivi: Insussistenti (INS)

CONTO CONSUNTIVO - GESTIONE DELLE SPESE - ESERCIZIO 2011

Descrizione	RS CP T	Residui conservati e Stanzamenti definitivi di bilancio	N.di Rif. allo Svol gimen to	Conto del tesoriere	Determinazione dei residui	Impegni	Minori residui o economie (E=A-D)(*) (L=F-I)
		Residui (A)		Pagamenti	Residui da riportare		
		Competenza (F)		Residui (B)	Residui (C)		
		Totale (M)		Competenza (G)	Competenza (H)		
				Totale (N)	Residui al 31/12 (O=C+H)	Impegni al 31/12 (P=D+I)	
TITOLO I SPESE CORRENTI							
01 FUNZIONI GENERALI DI AMMINISTRAZI E, DI GESTIONE E DI CONTROLLO							
SERVIZIO 01.01 ORGANI ISTITUZIONALI, PARTECIPAZIO E E DECENTRAMENTO							
1.01.01.01 PERSONALE	RS CP T	 10.000,00 10.000,00	0001 0001 0001	 7.441,92 7.441,92		 7.441,92 7.441,92	 2.558,08 -
1.01.01.03 PRESTAZIONI DI SERVIZI	RS CP T	 45.452,93 275.119,00 320.571,93	0002 0002 0002	 20.664,28 235.151,72 255.816,00	 22.826,88 35.366,64 58.193,52	 43.491,16 270.518,36 314.009,52	 1.961,77 -INS 4.600,64 -
1.01.01.05 TRASFERIMENTI	RS CP T	 500,00 500,00	0003 0003 0003	 500,00 500,00		 500,00 500,00	
1.01.01.07 IMPOSTE E TASSE	RS CP T	 2.906,18 19.000,00 21.906,18	0004 0004 0004	 2.151,17 16.018,10 18.169,27	 242,39 2.277,48 2.519,87	 2.393,56 18.295,58 20.689,14	 512,62 -INS 704,42 -
TOTALE SERVIZIO 01	RS CP T	 48.359,11 304.619,00 352.978,11		 22.815,45 259.111,74 281.927,19	 23.069,27 37.644,12 60.713,39	 45.884,72 296.755,86 342.640,58	 2.474,39 -INS 7.863,14 -

(*)Motivi del verificarsi dei minori residui passivi: Insussistenti (INS); Prescritti (PRE)

(**)Indicare la parte degli impegni che si riferisce a mere regolazioni contabili di spese correlate alle entrate (COR)

CONTO CONSUNTIVO - GESTIONE DELLE SPESE - ESERCIZIO 2011

Descrizione	RS CP T	Residui conservati e Stanziamenti definitivi di bilancio	N.di Rif. allo	Conto del tesoriere	Determinazione dei residui	Impegni	Minori residui o economie
		Residui (A)	Svol	Pagamenti	Residui da riportare	Residui (D=B+C)	(E=A-D)(*)
		Competenza (F)	gimen	Residui (B)	Residui (C)	Competenza(I=G+H)(**)	(L=F-I)
		Totale (M)	to	Competenza (G)	Competenza (H)	Impegni al 31/12 (P=D+I)	
				Totale (N)	Residui al 31/12 (O=C+H)		
SERVIZIO 01.02 SEGRETERIA GENERALE, PERSONALE GANIZZAZIONE							
1.01.02.01 PERSONALE	RS	216.519,66	0005	32.487,40	33.131,22	65.618,62	150.901,04 -INS
	CP	809.313,00	0005	777.841,56	29.475,40	807.316,96	1.996,04 -
	T	1.025.832,66	0005	810.328,96	62.606,62	872.935,58	
1.01.02.02 ACQUISTO DI BENI DI CONSUMO E/O DI MATERIE PRIME	RS	13.092,70	0006	7.841,21	384,00	8.225,21	4.867,49 -INS
	CP	38.500,00	0006	23.111,86	11.427,30	34.539,16	3.960,84 -
	T	51.592,70	0006	30.953,07	11.811,30	42.764,37	
1.01.02.03 PRESTAZIONI DI SERVIZI	RS	208.453,88	0007	122.235,22	51.163,91	173.399,13	35.054,75 -INS
	CP	298.715,48	0007	177.156,16	102.621,68	279.777,84	18.937,64 -
	T	507.169,36	0007	299.391,38	153.785,59	453.176,97	
1.01.02.04 UTILIZZO DI BENI DI TERZI	RS		0008				
	CP	7.035,00	0008	3.500,00	3.535,00	7.035,00	
	T	7.035,00	0008	3.500,00	3.535,00	7.035,00	
1.01.02.05 TRASFERIMENTI	RS	883,71	0009	883,71		883,71	
	CP	26.323,00	0009	19.259,40	1.244,89	20.504,29	5.818,71 -
	T	27.206,71	0009	20.143,11	1.244,89	21.388,00	
1.01.02.06 INTERESSI PASSIVI E ONERI FINANZIA I DIVERSI	RS		0010				
	CP	39.254,96	0010	31.994,54		31.994,54	7.260,42 -
	T	39.254,96	0010	31.994,54		31.994,54	

(*)Motivi del verificarsi dei minori residui passivi: Insussistenti (INS); Prescritti (PRE)

(**)Indicare la parte degli impegni che si riferisce a mere regolazioni contabili di spese correlate alle entrate (COR)

CONTO CONSUNTIVO - GESTIONE DELLE SPESE - ESERCIZIO 2011

Descrizione	RS CP T	Residui conservati e Stanziamenti definitivi di bilancio	N.di Rif. allo Svol gimen to	Conto del tesoriere	Determinazione dei residui	Impegni	Minori residui o economie (E=A-D)(*) (L=F-I)
		Residui (A)		Pagamenti	Residui da riportare		
		Competenza (F)		Residui (B)	Residui (C)		
		Totale (M)		Competenza (G)	Competenza (H)		
				Totale (N)	Residui al 31/12 (O=C+H)	Impegni al 31/12 (P=D+I)	
1.01.02.07 IMPOSTE E TASSE	RS	20.199,52	0011	9.898,81	2.210,24	12.109,05	8.090,47 -INS
	CP	51.225,00	0011	41.348,42	9.276,58	50.625,00	600,00 -
	T	71.424,52	0011	51.247,23	11.486,82	62.734,05	
TOTALE SERVIZIO 02	RS	459.149,47		173.346,35	86.889,37	260.235,72	198.913,75 -INS
	CP	1.270.366,44		1.074.211,94	157.580,85	1.231.792,79	38.573,65 -
	T	1.729.515,91		1.247.558,29	244.470,22	1.492.028,51	
SERVIZIO 01.03 GESTIONE ECONOMICA, FINANZIARIA, OGRAMMAZIONE, PROVVEDITORATO E ROLLO DI GESTIONE							
1.01.03.01 PERSONALE	RS		0012				
	CP	160.443,00	0012	159.727,20	538,13	160.265,33	177,67 -
	T	160.443,00	0012	159.727,20	538,13	160.265,33	
1.01.03.02 ACQUISTO DI BENI DI CONSUMO E/O DI MATERIE PRIME	RS	49.590,16	0013	26.261,12	23.329,04	49.590,16	
	CP	110.335,00	0013	38.079,31	65.141,54	103.220,85	7.114,15 -
	T	159.925,16	0013	64.340,43	88.470,58	152.811,01	
1.01.03.03 PRESTAZIONI DI SERVIZI	RS	41.125,92	0014	34.823,87	6.184,60	41.008,47	117,45 -INS
	CP	258.555,40	0014	165.718,96	86.078,39	251.797,35	6.758,05 -
	T	299.681,32	0014	200.542,83	92.262,99	292.805,82	
1.01.03.06 INTERESSI PASSIVI E ONERI FINANZIA I DIVERSI	RS		0015				
	CP	526,79	0015	526,79		526,79	
	T	526,79	0015	526,79		526,79	

(*)Motivi del verificarsi dei minori residui passivi: Insussistenti (INS); Prescritti (PRE)

(**)Indicare la parte degli impegni che si riferisce a mere regolazioni contabili di spese correlate alle entrate (COR)

CONTO CONSUNTIVO - GESTIONE DELLE SPESE - ESERCIZIO 2011

Descrizione	RS CP T	Residui conservati e Stanziamenti definitivi di bilancio	N.di Rif. allo	Conto del tesoriere	Determinazione dei residui	Impegni	Minori residui o economie
		Residui (A)	Svol	Pagamenti	Residui da riportare	Residui (D=B+C)	(E=A-D)(*)
		Competenza (F)	gimen	Residui (B)	Residui (C)	Competenza(I=G+H)(**)	(L=F-I)
		Totale (M)	to	Competenza (G)	Competenza (H)	Impegni al 31/12 (P=D+I)	
				Totale (N)	Residui al 31/12 (O=C+H)		
1.01.03.07 IMPOSTE E TASSE	RS	1.413,39	0016	1.413,39		1.413,39	
	CP	9.244,00	0016	7.813,74	1.430,26	9.244,00	
	T	10.657,39	0016	9.227,13	1.430,26	10.657,39	
1.01.03.08 ONERI STRAORDINARI DELLA GESTIO ORRENTE	RS		0017				
	CP	15.696,10	0017				15.696,10 -
	T	15.696,10	0017				
TOTALE SERVIZIO 03	RS	92.129,47		62.498,38	29.513,64	92.012,02	117,45-INS
	CP	554.800,29		371.866,00	153.188,32	525.054,32	29.745,97 -
	T	646.929,76		434.364,38	182.701,96	617.066,34	
SERVIZIO 01.04 GESTIONE DELLE ENTRATE TRIBUTARI SERVIZI FISCALI							
1.01.04.01 PERSONALE	RS	24.760,00	0018	23.021,08		23.021,08	1.738,92-INS
	CP	140.077,00	0018	112.734,09	27.236,00	139.970,09	106,91 -
	T	164.837,00	0018	135.755,17	27.236,00	162.991,17	
1.01.04.02 ACQUISTO DI BENI DI CONSUMO E/O DI MATERIE PRIME	RS	1.400,00	0019	1.207,92		1.207,92	192,08-INS
	CP	3.500,00	0019	134,66		134,66	3.365,34 -
	T	4.900,00	0019	1.342,58		1.342,58	
1.01.04.03 PRESTAZIONI DI SERVIZI	RS	2.863,79	0020	2.863,79		2.863,79	
	CP	35.000,00	0020	21.474,24	1.460,29	22.934,53	12.065,47 -
	T	37.863,79	0020	24.338,03	1.460,29	25.798,32	

(*)Motivi del verificarsi dei minori residui passivi: Insussistenti (INS); Prescritti (PRE)

(**)Indicare la parte degli impegni che si riferisce a mere regolazioni contabili di spese correlate alle entrate (COR)

CONTO CONSUNTIVO - GESTIONE DELLE SPESE - ESERCIZIO 2011

Descrizione	RS CP T	Residui conservati e Stanziamenti definitivi di bilancio	N.di Rif. allo	Conto del tesoriere	Determinazione dei residui	Impegni	Minori residui o economie
		Residui (A)	Svol	Pagamenti	Residui da riportare	Residui (D=B+C)	(E=A-D)(*)
		Competenza (F)	gimen	Residui (B)	Residui (C)	Competenza(I=G+H)(**)	(L=F-I)
		Totale (M)	to	Competenza (G)	Competenza (H)	Impegni al 31/12 (P=D+I)	
				Totale (N)	Residui al 31/12 (O=C+H)		
1.01.04.07 IMPOSTE E TASSE	RS	2.802,46	0021	2.235,00		2.235,00	567,46-INS
	CP	7.391,00	0021	4.624,23	2.766,77	7.391,00	
	T	10.193,46	0021	6.859,23	2.766,77	9.626,00	
1.01.04.08 ONERI STRAORDINARI DELLA GESTIO ORRENTE	RS		0022				
	CP	40.000,00	0022	17.780,77		17.780,77	22.219,23-
	T	40.000,00	0022	17.780,77		17.780,77	
TOTALE SERVIZIO 04	RS	31.826,25		29.327,79		29.327,79	2.498,46-INS
	CP	225.968,00		156.747,99	31.463,06	188.211,05	37.756,95-
	T	257.794,25		186.075,78	31.463,06	217.538,84	
SERVIZIO 01.05 GESTIONE DEI BENI DEMANIALI E PAT MONIALI							
1.01.05.02 ACQUISTO DI BENI DI CONSUMO E/O DI MATERIE PRIME	RS	2.583,02	0023	2.488,51	62,00	2.550,51	32,51-INS
	CP	75.140,00	0023	60.431,76	13.920,78	74.352,54	787,46-
	T	77.723,02	0023	62.920,27	13.982,78	76.903,05	
1.01.05.03 PRESTAZIONI DI SERVIZI	RS	39.731,80	0024	28.888,59	1.777,60	30.666,19	9.065,61-INS
	CP	120.160,20	0024	68.543,64	44.267,79	112.811,43	7.348,77-
	T	159.892,00	0024	97.432,23	46.045,39	143.477,62	
1.01.05.04 UTILIZZO DI BENI DI TERZI	RS	13.685,11	0025	12.766,47	918,64	13.685,11	
	CP	90.000,00	0025	53.359,93	36.640,07	90.000,00	
	T	103.685,11	0025	66.126,40	37.558,71	103.685,11	

(*)Motivi del verificarsi dei minori residui passivi: Insussistenti (INS); Prescritti (PRE)

(**)Indicare la parte degli impegni che si riferisce a mere regolazioni contabili di spese correlate alle entrate (COR)

CONTO CONSUNTIVO - GESTIONE DELLE SPESE - ESERCIZIO 2011

Descrizione	RS CP T	Residui conservati e Stanziamenti definitivi di bilancio	N.di Rif. allo	Conto del tesoriere	Determinazione dei residui	Impegni	Minori residui o economie
		Residui (A)	Svol	Pagamenti	Residui da riportare	Residui (D=B+C)	(E=A-D)(*)
		Competenza (F)	gimen	Residui (B)	Residui (C)	Competenza(I=G+H)(**)	(L=F-I)
		Totale (M)	to	Competenza (G)	Competenza (H)	Impegni al 31/12 (P=D+I)	
				Totale (N)	Residui al 31/12 (O=C+H)		
1.01.05.05 TRASFERIMENTI	RS CP	2.262,95	0026 0026		2.262,95	2.262,95	
	T	2.262,95	0026		2.262,95	2.262,95	
1.01.05.06 INTERESSI PASSIVI E ONERI FINANZIA I DIVERSI	RS CP	12.343,79	0027 0027	11.741,37		11.741,37	602,42 -
	T	12.343,79	0027	11.741,37		11.741,37	
TOTALE SERVIZIO 05	RS CP	58.262,88 297.643,99		44.143,57 194.076,70	5.021,19 94.828,64	49.164,76 288.905,34	9.098,12-INS 8.738,65 -
	T	355.906,87		238.220,27	99.849,83	338.070,10	
SERVIZIO 01.06 UFFICIO TECNICO							
1.01.06.01 PERSONALE	RS CP	25.492,05 427.792,00	0028 0028	16.451,56 390.163,45		16.451,56 427.304,45	9.040,49-INS 487,55 -
	T	453.284,05	0028	406.615,01	37.141,00	443.756,01	
1.01.06.02 ACQUISTO DI BENI DI CONSUMO E/O DI MATERIE PRIME	RS CP	8.874,95 31.815,00	0029 0029	7.334,16 19.989,03		7.334,16 28.392,24	1.540,79-INS 3.422,76 -
	T	40.689,95	0029	27.323,19	8.403,21	35.726,40	
1.01.06.03 PRESTAZIONI DI SERVIZI	RS CP	56.539,28 87.077,00	0030 0030	35.108,47 50.871,24	20.336,51 35.146,95	55.444,98 86.018,19	1.094,30-INS 1.058,81 -
	T	143.616,28	0030	85.979,71	55.483,46	141.463,17	

(*)Motivi del verificarsi dei minori residui passivi: Insussistenti (INS); Prescritti (PRE)

(**)Indicare la parte degli impegni che si riferisce a mere regolazioni contabili di spese correlate alle entrate (COR)

CONTO CONSUNTIVO - GESTIONE DELLE SPESE - ESERCIZIO 2011

Descrizione	RS CP T	Residui conservati e Stanziamenti definitivi di bilancio	N.di Rif. allo Svol gimen to	Conto del tesoriere	Determinazione dei residui	Impegni	Minori residui o economie (E=A-D)(*) (L=F-I)
		Residui (A)		Pagamenti	Residui da riportare		
		Competenza (F)		Residui (B)	Residui (C)		
		Totale (M)		Competenza (G)	Competenza (H)		
				Totale (N)	Residui al 31/12 (O=C+H)	Impegni al 31/12 (P=D+I)	
1.01.06.04 UTILIZZO DI BENI DI TERZI	RS	13.457,22	0031	13.457,22		13.457,22	
	CP	55.656,00	0031	44.114,43	8.424,66	52.539,09	3.116,91 -
	T	69.113,22	0031	57.571,65	8.424,66	65.996,31	
1.01.06.06 INTERESSI PASSIVI E ONERI FINANZIARI DIVERSI	RS		0032				
	CP	345,51	0032	345,51		345,51	
	T	345,51	0032	345,51		345,51	
1.01.06.07 IMPOSTE E TASSE	RS	4.759,05	0033	3.989,34		3.989,34	769,71 -INS
	CP	27.324,00	0033	21.100,55	6.219,42	27.319,97	4,03 -
	T	32.083,05	0033	25.089,89	6.219,42	31.309,31	
TOTALE SERVIZIO 06	RS	109.122,55		76.340,75	20.336,51	96.677,26	12.445,29 -INS
	CP	630.009,51		526.584,21	95.335,24	621.919,45	8.090,06 -
	T	739.132,06		602.924,96	115.671,75	718.596,71	
SERVIZIO 01.07 ANAGRAFE, STATO CIVILE, ELETTORALE E SERVIZIO STATISTICO							
1.01.07.01 PERSONALE	RS	3.430,17	0034	2,68		2,68	3.427,49 -INS
	CP	230.978,00	0034	229.745,70	1.232,30	230.978,00	
	T	234.408,17	0034	229.748,38	1.232,30	230.980,68	
1.01.07.02 ACQUISTO DI BENI DI CONSUMO E/O DI MATERIE PRIME	RS	3.563,33	0035	3.183,20		3.183,20	380,13 -INS
	CP	14.500,00	0035	6.344,30	6.302,61	12.646,91	1.853,09 -
	T	18.063,33	0035	9.527,50	6.302,61	15.830,11	

(*)Motivi del verificarsi dei minori residui passivi: Insussistenti (INS); Prescritti (PRE)

(**)Indicare la parte degli impegni che si riferisce a mere regolazioni contabili di spese correlate alle entrate (COR)

CONTO CONSUNTIVO - GESTIONE DELLE SPESE - ESERCIZIO 2011

Descrizione	RS CP T	Residui conservati e Stanziamenti definitivi di bilancio	N.di Rif. allo Svol gimen to	Conto del tesoriere	Determinazione dei residui	Impegni	Minori residui o economie
		Residui (A)		Pagamenti	Residui da riportare	Residui (D=B+C)	(E=A-D)(*)
		Competenza (F)		Residui (B)	Residui (C)	Competenza (I=G+H)(**)	(L=F-I)
		Totale (M)		Competenza (G)	Competenza (H)	Impegni al 31/12 (P=D+I)	
				Totale (N)	Residui al 31/12 (O=C+H)		
1.01.07.03 PRESTAZIONI DI SERVIZI	RS	6.334,93	0036	5.257,33	1.077,60	6.334,93	
	CP	71.527,60	0036	26.160,69	29.725,03	55.885,72	15.641,88 -
	T	77.862,53	0036	31.418,02	30.802,63	62.220,65	
1.01.07.04 UTILIZZO DI BENI DI TERZI	RS	431,42	0037				431,42-INS
	CP	18.684,78	0037	17.960,04	724,74	18.684,78	
	T	19.116,20	0037	17.960,04	724,74	18.684,78	
1.01.07.07 IMPOSTE E TASSE	RS	2.246,99	0038	2.045,51		2.045,51	201,48-INS
	CP	14.446,00	0038	11.989,71	2.456,29	14.446,00	
	T	16.692,99	0038	14.035,22	2.456,29	16.491,51	
TOTALE SERVIZIO 07	RS	16.006,84		10.488,72	1.077,60	11.566,32	4.440,52-INS
	CP	350.136,38		292.200,44	40.440,97	332.641,41	17.494,97 -
	T	366.143,22		302.689,16	41.518,57	344.207,73	
SERVIZIO 01.08 ALTRI SERVIZI GENERALI							
1.01.08.01 PERSONALE	RS	606.621,35	0039	323.780,72	42.259,33	366.040,05	240.581,30-INS
	CP	1.434.298,36	0039	1.045.459,58	388.838,78	1.434.298,36	
	T	2.040.919,71	0039	1.369.240,30	431.098,11	1.800.338,41	
1.01.08.03 PRESTAZIONI DI SERVIZI	RS	68.583,22	0040	60.480,05	4.863,69	65.343,74	3.239,48-INS
	CP	347.500,00	0040	311.496,97	12.612,62	324.109,59	23.390,41 -
	T	416.083,22	0040	371.977,02	17.476,31	389.453,33	

(*)Motivi del verificarsi dei minori residui passivi: Insussistenti (INS); Prescritti (PRE)

(**)Indicare la parte degli impegni che si riferisce a mere regolazioni contabili di spese correlate alle entrate (COR)

CONTO CONSUNTIVO - GESTIONE DELLE SPESE - ESERCIZIO 2011

Descrizione	RS CP T	Residui conservati e Stanziamenti definitivi di bilancio	N.di Rif. allo	Conto del tesoriere	Determinazione dei residui	Impegni	Minori residui o economie
		Residui (A)	Svol	Pagamenti	Residui da riportare	Residui (D=B+C)	(E=A-D)(*)
		Competenza (F)	gimen	Residui (B)	Residui (C)	Competenza(I=G+H)(**)	(L=F-I)
		Totale (M)	to	Competenza (G)	Competenza (H)	Impegni al 31/12 (P=D+I)	
				Totale (N)	Residui al 31/12 (O=C+H)		
1.01.08.04 UTILIZZO DI BENI DI TERZI	RS CP T	 16.000,00 16.000,00	0041 0041 0041	 15.396,16 15.396,16	 	 15.396,16 15.396,16	 603,84 -
1.01.08.07 IMPOSTE E TASSE	RS CP T	 55.832,54 94.939,00 150.771,54	0042 0042 0042	 28.387,33 52.861,75 81.249,08	 3.832,10 42.077,25 45.909,35	 32.219,43 94.939,00 127.158,43	 23.613,11 -INS
1.01.08.08 ONERI STRAORDINARI DELLA GESTIO ORRENTE	RS CP T	 67.816,26 900,00 68.716,26	0043 0043 0043	 1.528,39 1.528,39	 66.287,87 900,00 67.187,87	 67.816,26 900,00 68.716,26	
1.01.08.11 FONDO DI RISERVA	RS CP T	 183.924,61 183.924,61	0044 0044 0044	 	 	 	 183.924,61 -
TOTALE SERVIZIO 08	RS CP T	 798.853,37 2.077.561,97 2.876.415,34	 	 414.176,49 1.425.214,46 1.839.390,95	 117.242,99 444.428,65 561.671,64	 531.419,48 1.869.643,11 2.401.062,59	 267.433,89 -INS 207.918,86 -
TOTALE FUNZIONE 01	RS CP T	 1.613.709,94 5.711.105,58 7.324.815,52	 	 833.137,50 4.300.013,48 5.133.150,98	 283.150,57 1.054.909,85 1.338.060,42	 1.116.288,07 5.354.923,33 6.471.211,40	 497.421,87 -INS 356.182,25 -
02 FUNZIONI RELATIVE ALLA GIUSTIZIA							

(*)Motivi del verificarsi dei minori residui passivi: Insussistenti (INS); Prescritti (PRE)

(**)Indicare la parte degli impegni che si riferisce a mere regolazioni contabili di spese correlate alle entrate (COR)

CONTO CONSUNTIVO - GESTIONE DELLE SPESE - ESERCIZIO 2011

Descrizione	RS CP T	Residui conservati e Stanziamenti definitivi di bilancio	N.di Rif. allo	Conto del tesoriere	Determinazione dei residui	Impegni	Minori residui o economie
		Residui (A)	Svol	Pagamenti	Residui da riportare	Residui (D=B+C)	(E=A-D)(*)
		Competenza (F)	gimen	Residui (B)	Residui (C)	Competenza(I=G+H)(**)	(L=F-I)
		Totale (M)	to	Competenza (G)	Competenza (H)	Impegni al 31/12 (P=D+I)	
				Totale (N)	Residui al 31/12 (O=C+H)		
SERVIZIO 02.01 UFFICI GIUDIZIARI							
1.02.01.02 ACQUISTO DI BENI DI CONSUMO E/O DI MATERIE PRIME	RS	9.173,00	0045	9.173,00		9.173,00	
	CP	69.362,30	0045	64.275,98	4.720,60	68.996,58	365,72 -
	T	78.535,30	0045	73.448,98	4.720,60	78.169,58	
1.02.01.03 PRESTAZIONI DI SERVIZI	RS	43.170,69	0046	38.254,19	4.916,50	43.170,69	
	CP	221.759,64	0046	162.963,60	58.356,10	221.319,70	439,94 -
	T	264.930,33	0046	201.217,79	63.272,60	264.490,39	
1.02.01.04 UTILIZZO DI BENI DI TERZI	RS		0047				
	CP	71.130,22	0047		71.130,22	71.130,22	
	T	71.130,22	0047		71.130,22	71.130,22	
TOTALE SERVIZIO 01	RS	52.343,69		47.427,19	4.916,50	52.343,69	
	CP	362.252,16		227.239,58	134.206,92	361.446,50	805,66 -
	T	414.595,85		274.666,77	139.123,42	413.790,19	
TOTALE FUNZIONE 02							
	RS	52.343,69		47.427,19	4.916,50	52.343,69	
	CP	362.252,16		227.239,58	134.206,92	361.446,50	805,66 -
	T	414.595,85		274.666,77	139.123,42	413.790,19	
03 FUNZIONI DI POLIZIA LOCALE							
SERVIZIO 03.01 POLIZIA MUNICIPALE							

(*)Motivi del verificarsi dei minori residui passivi: Insussistenti (INS); Prescritti (PRE)

(**)Indicare la parte degli impegni che si riferisce a mere regolazioni contabili di spese correlate alle entrate (COR)

CONTO CONSUNTIVO - GESTIONE DELLE SPESE - ESERCIZIO 2011

Descrizione	RS CP T	Residui conservati e Stanziamenti definitivi di bilancio	N.di Rif. allo	Conto del tesoriere	Determinazione dei residui	Impegni	Minori residui o economie
		Residui (A)	Svol	Pagamenti	Residui da riportare	Residui (D=B+C)	(E=A-D)(*)
		Competenza (F)	gimen	Residui (B)	Residui (C)	Competenza(I=G+H)(**)	(L=F-I)
		Totale (M)	to	Competenza (G)	Competenza (H)	Impegni al 31/12 (P=D+I)	
				Totale (N)	Residui al 31/12 (O=C+H)		
1.03.01.01 PERSONALE	RS	109,44	0048				109,44 -INS
	CP	580.686,00	0048	579.812,37		579.812,37	873,63 -
	T	580.795,44	0048	579.812,37		579.812,37	
1.03.01.02 ACQUISTO DI BENI DI CONSUMO E/O DI MATERIE PRIME	RS	12.830,79	0049	11.089,36	622,80	11.712,16	1.118,63 -INS
	CP	27.700,00	0049	13.663,41	10.309,14	23.972,55	3.727,45 -
	T	40.530,79	0049	24.752,77	10.931,94	35.684,71	
1.03.01.03 PRESTAZIONI DI SERVIZI	RS	27.562,98	0050	21.209,72	2.339,39	23.549,11	4.013,87 -INS
	CP	261.895,01	0050	90.190,22	166.441,48	256.631,70	5.263,31 -
	T	289.457,99	0050	111.399,94	168.780,87	280.180,81	
1.03.01.04 UTILIZZO DI BENI DI TERZI	RS	2.246,40	0051		806,40	806,40	1.440,00 -INS
	CP	3.000,00	0051	3.000,00		3.000,00	
	T	5.246,40	0051	3.000,00	806,40	3.806,40	
1.03.01.05 TRASFERIMENTI	RS	9.965,90	0052	9.965,90		9.965,90	
	CP	211.872,24	0052	56.838,31	155.033,93	211.872,24	
	T	221.838,14	0052	66.804,21	155.033,93	221.838,14	
1.03.01.06 INTERESSI PASSIVI E ONERI FINANZIA I DIVERSI	RS		0053				
	CP	123,95	0053	123,95		123,95	
	T	123,95	0053	123,95		123,95	
1.03.01.07 IMPOSTE E TASSE	RS	5.821,80	0054	5.821,80		5.821,80	
	CP	40.033,00	0054	33.524,78	5.917,51	39.442,29	590,71 -
	T	45.854,80	0054	39.346,58	5.917,51	45.264,09	

(*)Motivi del verificarsi dei minori residui passivi: Insussistenti (INS); Prescritti (PRE)

(**)Indicare la parte degli impegni che si riferisce a mere regolazioni contabili di spese correlate alle entrate (COR)

CONTO CONSUNTIVO - GESTIONE DELLE SPESE - ESERCIZIO 2011

Descrizione	RS	Residui conservati e	N.di Rif. allo Svol gimen to	Conto del	Determinazione	Impegni	Minori residui o economie (E=A-D)(*) (L=F-I)
		Stanziamenti definitivi di bilancio		tesoriere	dei residui		
		Residui (A)		Pagamenti	Residui da riportare		
		Competenza (F)		Residui (B)	Residui (C)		
	CP			Competenza (G)	Competenza (H)	Residui (D=B+C)	
	T	Totale (M)		Totale (N)	Residui al 31/12 (O=C+H)	Competenza(I=G+H)(**)	
						Impegni al 31/12 (P=D+I)	
TOTALE SERVIZIO 01							
	RS	58.537,31		48.086,78	3.768,59	51.855,37	6.681,94 -INS
	CP	1.125.310,20		777.153,04	337.702,06	1.114.855,10	10.455,10 -
	T	1.183.847,51		825.239,82	341.470,65	1.166.710,47	
TOTALE FUNZIONE 03							
	RS	58.537,31		48.086,78	3.768,59	51.855,37	6.681,94 -INS
	CP	1.125.310,20		777.153,04	337.702,06	1.114.855,10	10.455,10 -
	T	1.183.847,51		825.239,82	341.470,65	1.166.710,47	
04 FUNZIONI DI ISTRUZIONE PUBBLICA							
SERVIZIO 04.01 SCUOLA MATERNA							
1.04.01.02 ACQUISTO DI BENI DI CONSUMO E/O DI MATERIE PRIME	RS	2.647,20	0055	1.243,90		1.243,90	1.403,30 -INS
	CP	50.340,00	0055	44.339,68	5.998,79	50.338,47	1,53 -
	T	52.987,20	0055	45.583,58	5.998,79	51.582,37	
1.04.01.03 PRESTAZIONI DI SERVIZI	RS	31.358,47	0056	25.977,31	645,20	26.622,51	4.735,96 -INS
	CP	95.735,00	0056	41.456,44	34.853,24	76.309,68	19.425,32 -
	T	127.093,47	0056	67.433,75	35.498,44	102.932,19	
1.04.01.05 TRASFERIMENTI	RS		0057				
	CP	111.854,86	0057	111.854,86		111.854,86	
	T	111.854,86	0057	111.854,86		111.854,86	

(*)Motivi del verificarsi dei minori residui passivi: Insussistenti (INS); Prescritti (PRE)

(**)Indicare la parte degli impegni che si riferisce a mere regolazioni contabili di spese correlate alle entrate (COR)

CONTO CONSUNTIVO - GESTIONE DELLE SPESE - ESERCIZIO 2011

Descrizione	RS CP T	Residui conservati e Stanzamenti definitivi di bilancio	N.di Rif. allo	Conto del tesoriere	Determinazione dei residui	Impegni	Minori residui o economie
		Residui (A)	Svol	Pagamenti	Residui da riportare	Residui (D=B+C)	(E=A-D)(*)
		Competenza (F)	gimen	Residui (B)	Residui (C)	Competenza(I=G+H)(**)	(L=F-I)
		Totale (M)	to	Competenza (G)	Competenza (H)	Impegni al 31/12 (P=D+I)	
				Totale (N)	Residui al 31/12 (O=C+H)		
1.04.01.06 INTERESSI PASSIVI E ONERI FINANZIARI DIVERSI	RS CP T	 8.227,16 8.227,16	0058 0058 0058	 8.227,16 8.227,16	 	 8.227,16 8.227,16	
TOTALE SERVIZIO 01	RS CP T	34.005,67 266.157,02 300.162,69	 	27.221,21 205.878,14 233.099,35	645,20 40.852,03 41.497,23	27.866,41 246.730,17 274.596,58	6.139,26 -INS 19.426,85 -
SERVIZIO 04.02 ISTRUZIONE ELEMENTARE							
1.04.02.02 ACQUISTO DI BENI DI CONSUMO E/O DI MATERIE PRIME	RS CP T	7.173,71 91.102,10 98.275,81	0059 0059 0059	7.131,69 78.288,88 85.420,57	 12.813,22 12.813,22	7.131,69 91.102,10 98.233,79	42,02 -INS
1.04.02.03 PRESTAZIONI DI SERVIZI	RS CP T	56.757,80 159.318,00 216.075,80	0060 0060 0060	47.681,15 61.761,21 109.442,36	1.214,38 57.347,52 58.561,90	48.895,53 119.108,73 168.004,26	7.862,27 -INS 40.209,27 -
1.04.02.05 TRASFERIMENTI	RS CP T	 7.500,00 7.500,00	0061 0061 0061	 7.500,00 7.500,00	 	 7.500,00 7.500,00	
1.04.02.06 INTERESSI PASSIVI E ONERI FINANZIARI DIVERSI	RS CP T	 84.631,60 84.631,60	0062 0062 0062	 82.128,50 82.128,50	 	 82.128,50 82.128,50	2.503,10 -

(*)Motivi del verificarsi dei minori residui passivi: Insussistenti (INS); Prescritti (PRE)

(**)Indicare la parte degli impegni che si riferisce a mere regolazioni contabili di spese correlate alle entrate (COR)

CONTO CONSUNTIVO - GESTIONE DELLE SPESE - ESERCIZIO 2011

Descrizione	RS CP T	Residui conservati e Stanziamenti definitivi di bilancio	N.di Rif. allo Svol gimen to	Conto del tesoriere	Determinazione dei residui	Impegni	Minori residui o economie
		Residui (A)		Pagamenti	Residui da riportare	Residui (D=B+C)	(E=A-D)(*)
		Competenza (F)		Residui (B)	Residui (C)	Competenza (I=G+H)(**)	(L=F-I)
		Totale (M)		Competenza (G)	Competenza (H)	Impegni al 31/12 (P=D+I)	
				Totale (N)	Residui al 31/12 (O=C+H)		
TOTALE SERVIZIO 02							
	RS	63.931,51		54.812,84	1.214,38	56.027,22	7.904,29 -INS
	CP	342.551,70		229.678,59	70.160,74	299.839,33	42.712,37 -
	T	406.483,21		284.491,43	71.375,12	355.866,55	
SERVIZIO 04.03 ISTRUZIONE MEDIA							
1.04.03.02 ACQUISTO DI BENI DI CONSUMO E/O DI MATERIE PRIME	RS	9.525,80	0063	9.525,80		9.525,80	
	CP	135.022,30	0063	127.354,47	7.667,83	135.022,30	
	T	144.548,10	0063	136.880,27	7.667,83	144.548,10	
1.04.03.03 PRESTAZIONI DI SERVIZI	RS	47.120,38	0064	37.378,04	1.328,16	38.706,20	8.414,18 -INS
	CP	158.272,00	0064	68.711,81	49.523,07	118.234,88	40.037,12 -
	T	205.392,38	0064	106.089,85	50.851,23	156.941,08	
1.04.03.05 TRASFERIMENTI	RS		0065				
	CP	6.500,00	0065	6.500,00		6.500,00	
	T	6.500,00	0065	6.500,00		6.500,00	
1.04.03.06 INTERESSI PASSIVI E ONERI FINANZIA I DIVERSI	RS		0066				
	CP	3.934,83	0066	3.934,83		3.934,83	
	T	3.934,83	0066	3.934,83		3.934,83	
TOTALE SERVIZIO 03							
	RS	56.646,18		46.903,84	1.328,16	48.232,00	8.414,18 -INS
	CP	303.729,13		206.501,11	57.190,90	263.692,01	40.037,12 -
	T	360.375,31		253.404,95	58.519,06	311.924,01	

(*)Motivi del verificarsi dei minori residui passivi: Insussistenti (INS); Prescritti (PRE)

(**)Indicare la parte degli impegni che si riferisce a mere regolazioni contabili di spese correlate alle entrate (COR)

CONTO CONSUNTIVO - GESTIONE DELLE SPESE - ESERCIZIO 2011

Descrizione	RS CP T	Residui conservati e Stanzamenti definitivi di bilancio	N.di Rif. allo Svol gimen to	Conto del tesoriere	Determinazione dei residui	Impegni	Minori residui o economie (E=A-D)(*) (L=F-I)
		Residui (A)		Pagamenti	Residui da riportare		
		Competenza (F)		Residui (B)	Residui (C)		
		Totale (M)		Competenza (G)	Competenza (H)		
				Totale (N)	Residui al 31/12 (O=C+H)	Impegni al 31/12 (P=D+I)	
SERVIZIO 04.04 ISTRUZIONE SECONDARIA SUPERIORE							
1.04.04.06 INTERESSI PASSIVI E ONERI FINANZIARI DIVERSI	RS CP T	 26.442,60 26.442,60	 0067 0067 0067	 26.285,59 26.285,59		 26.285,59 26.285,59	 157,01 -
TOTALE SERVIZIO 04	RS CP T	 26.442,60 26.442,60		 26.285,59 26.285,59		 26.285,59 26.285,59	 157,01 -
SERVIZIO 04.05 ASSISTENZA SCOLASTICA, TRASPORTO E ALTRI SERVIZI							
1.04.05.02 ACQUISTO DI BENI DI CONSUMO E/O DI MATERIE PRIME	RS CP T	 4.591,72 76.340,00 80.931,72	 0068 0068 0068	 4.567,87 56.928,32 61.496,19	 19.219,22 19.219,22	 4.567,87 76.147,54 80.715,41	 23,85 -INS 192,46 -
1.04.05.03 PRESTAZIONI DI SERVIZI	RS CP T	 187.868,63 769.977,79 957.846,42	 0069 0069 0069	 166.133,78 525.198,68 691.332,46	 5.976,74 225.079,50 231.056,24	 172.110,52 750.278,18 922.388,70	 15.758,11 -INS 19.699,61 -
1.04.05.05 TRASFERIMENTI	RS CP T	 30.832,00 138.253,05 169.085,05	 0070 0070 0070	 30.832,00 120.781,14 151.613,14	 17.471,05 17.471,05	 30.832,00 138.252,19 169.084,19	 0,86 -

(*)Motivi del verificarsi dei minori residui passivi: Insussistenti (INS); Prescritti (PRE)

(**)Indicare la parte degli impegni che si riferisce a mere regolazioni contabili di spese correlate alle entrate (COR)

CONTO CONSUNTIVO - GESTIONE DELLE SPESE - ESERCIZIO 2011

Descrizione	RS CP T	Residui conservati e Stanziamenti definitivi di bilancio	N.di Rif. allo Svol gimen to	Conto del tesoriere	Determinazione dei residui	Impegni	Minori residui o economie (E=A-D)(*) (L=F-I)
		Residui (A)		Pagamenti	Residui da riportare		
		Competenza (F)		Residui (B)	Residui (C)		
		Totale (M)		Competenza (G)	Competenza (H)		
				Totale (N)	Residui al 31/12 (O=C+H)	Impegni al 31/12 (P=D+I)	
1.04.05.06 INTERESSI PASSIVI E ONERI FINANZIARI DIVERSI	RS CP T	 18.568,31 18.568,31	0071 0071 0071	 16.470,42 16.470,42	 	 16.470,42 16.470,42	 2.097,89 -
TOTALE SERVIZIO 05	RS CP T	223.292,35 1.003.139,15 1.226.431,50	 	201.533,65 719.378,56 920.912,21	5.976,74 261.769,77 267.746,51	207.510,39 981.148,33 1.188.658,72	15.781,96 -INS 21.990,82 -
TOTALE FUNZIONE 04	RS CP T	377.875,71 1.942.019,60 2.319.895,31	 	330.471,54 1.387.721,99 1.718.193,53	9.164,48 429.973,44 439.137,92	339.636,02 1.817.695,43 2.157.331,45	38.239,69 -INS 124.324,17 -
05 FUNZIONI RELATIVE ALLA CULTURA E I BENI CULTURALI							
SERVIZIO 05.01 BIBLIOTECHE, MUSEI E PINACOTECHE							
1.05.01.01 PERSONALE	RS CP T	1.962,98 282.209,00 284.171,98	0072 0072 0072	0,33 282.171,50 282.171,83	 	0,33 282.171,50 282.171,83	1.962,65 -INS 37,50 -
1.05.01.02 ACQUISTO DI BENI DI CONSUMO E/O DI MATERIE PRIME	RS CP T	50.053,58 44.724,80 94.778,38	0073 0073 0073	28.749,12 23.471,44 52.220,56	21.120,33 20.071,16 41.191,49	49.869,45 43.542,60 93.412,05	184,13 -INS 1.182,20 -

(*)Motivi del verificarsi dei minori residui passivi: Insussistenti (INS); Prescritti (PRE)

(**)Indicare la parte degli impegni che si riferisce a mere regolazioni contabili di spese correlate alle entrate (COR)

CONTO CONSUNTIVO - GESTIONE DELLE SPESE - ESERCIZIO 2011

Descrizione	RS CP T	Residui conservati e Stanziamenti definitivi di bilancio	N.di Rif. allo	Conto del tesoriere	Determinazione dei residui	Impegni	Minori residui o economie
		Residui (A)	Svol	Pagamenti	Residui da riportare	Residui (D=B+C)	(E=A-D)(*)
		Competenza (F)	gimen	Residui (B)	Residui (C)	Competenza(I=G+H)(**)	(L=F-I)
		Totale (M)	to	Competenza (G)	Competenza (H)	Impegni al 31/12 (P=D+I)	
				Totale (N)	Residui al 31/12 (O=C+H)		
1.05.01.03 PRESTAZIONI DI SERVIZI	RS	62.586,38	0074	48.599,06	8.384,78	56.983,84	5.602,54 -INS
	CP	163.806,00	0074	91.556,01	57.049,53	148.605,54	15.200,46 -
	T	226.392,38	0074	140.155,07	65.434,31	205.589,38	
1.05.01.04 UTILIZZO DI BENI DI TERZI	RS		0075				
	CP		0075				
	T		0075				
1.05.01.05 TRASFERIMENTI	RS	11.789,98	0076	11.789,98		11.789,98	
	CP	38.700,00	0076	25.243,91	13.456,09	38.700,00	
	T	50.489,98	0076	37.033,89	13.456,09	50.489,98	
1.05.01.06 INTERESSI PASSIVI E ONERI FINANZIARI DIVERSI	RS		0077				
	CP	2.357,24	0077	1.857,24		1.857,24	500,00 -
	T	2.357,24	0077	1.857,24		1.857,24	
1.05.01.07 IMPOSTE E TASSE	RS	3.099,33	0078	2.543,24	100,00	2.643,24	456,09 -INS
	CP	15.620,00	0078	12.865,45	2.574,83	15.440,28	179,72 -
	T	18.719,33	0078	15.408,69	2.674,83	18.083,52	
TOTALE SERVIZIO 01	RS	129.492,25		91.681,73	29.605,11	121.286,84	8.205,41 -INS
	CP	547.417,04		437.165,55	93.151,61	530.317,16	17.099,88 -
	T	676.909,29		528.847,28	122.756,72	651.604,00	
SERVIZIO 05.02 TEATRI, ATTIVITA' CULTURALI E SERVIZI DIVERSI NEL SETTORE CULTURALE							

(*)Motivi del verificarsi dei minori residui passivi: Insussistenti (INS); Prescritti (PRE)

(**)Indicare la parte degli impegni che si riferisce a mere regolazioni contabili di spese correlate alle entrate (COR)

CONTO CONSUNTIVO - GESTIONE DELLE SPESE - ESERCIZIO 2011

Descrizione	RS CP T	Residui conservati e Stanziamenti definitivi di bilancio	N.di Rif. allo	Conto del tesoriere	Determinazione dei residui	Impegni	Minori residui o economie
		Residui (A)	Svol	Pagamenti	Residui da riportare	Residui (D=B+C)	(E=A-D)(*)
		Competenza (F)	gimen	Residui (B)	Residui (C)	Competenza(I=G+H)(**)	(L=F-I)
		Totale (M)	to	Competenza (G)	Competenza (H)	Impegni al 31/12 (P=D+I)	
				Totale (N)	Residui al 31/12 (O=C+H)		
1.05.02.01 PERSONALE	RS		0079				
	CP	62.487,00	0079	62.354,03		62.354,03	132,97 -
	T	62.487,00	0079	62.354,03		62.354,03	
1.05.02.02 ACQUISTO DI BENI DI CONSUMO E/O DI MATERIE PRIME	RS	1.100,77	0080	1.100,77		1.100,77	
	CP	2.240,00	0080	1.195,94	992,45	2.188,39	51,61 -
	T	3.340,77	0080	2.296,71	992,45	3.289,16	
1.05.02.03 PRESTAZIONI DI SERVIZI	RS	48.247,65	0081	44.669,89		44.669,89	3.577,76-INS
	CP	179.615,00	0081	128.524,37	46.330,73	174.855,10	4.759,90 -
	T	227.862,65	0081	173.194,26	46.330,73	219.524,99	
1.05.02.05 TRASFERIMENTI	RS	6.000,00	0082	6.000,00		6.000,00	
	CP	152.500,00	0082	42.200,00	14.800,00	57.000,00	95.500,00 -
	T	158.500,00	0082	48.200,00	14.800,00	63.000,00	
1.05.02.06 INTERESSI PASSIVI E ONERI FINANZIA I DIVERSI	RS		0083				
	CP	9.383,98	0083	8.254,00		8.254,00	1.129,98 -
	T	9.383,98	0083	8.254,00		8.254,00	
1.05.02.07 IMPOSTE E TASSE	RS	774,96	0084	774,96		774,96	
	CP	4.163,00	0084	3.511,68	651,32	4.163,00	
	T	4.937,96	0084	4.286,64	651,32	4.937,96	
TOTALE SERVIZIO 02	RS	56.123,38		52.545,62		52.545,62	3.577,76-INS
	CP	410.388,98		246.040,02	62.774,50	308.814,52	101.574,46 -
	T	466.512,36		298.585,64	62.774,50	361.360,14	

(*)Motivi del verificarsi dei minori residui passivi: Insussistenti (INS); Prescritti (PRE)

(**)Indicare la parte degli impegni che si riferisce a mere regolazioni contabili di spese correlate alle entrate (COR)

CONTO CONSUNTIVO - GESTIONE DELLE SPESE - ESERCIZIO 2011

Descrizione		Residui conservati e	N.di Rif. allo Svol gimen to	Conto del	Determinazione	Impegni	Minori residui o economie (E=A-D)(*) (L=F-I)
		Stanziamenti definitivi		tesoriere	dei residui		
		di bilancio		Pagamenti	Residui da riportare		
		Residui (A)		Residui (B)	Residui (C)	Residui (D=B+C)	
	RS	Competenza (F)		Competenza (G)	Competenza (H)	Competenza (I=G+H)(**)	
	CP	Totale (M)		Totale (N)	Residui al 31/12 (O=C+H)	Impegni al 31/12 (P=D+I)	
	T						
TOTALE FUNZIONE 05							
	RS	185.615,63		144.227,35	29.605,11	173.832,46	11.783,17 -INS
	CP	957.806,02		683.205,57	155.926,11	839.131,68	118.674,34 -
	T	1.143.421,65		827.432,92	185.531,22	1.012.964,14	
06							
FUNZIONI NEL SETTORE SPORTIVO E REATIVO							
SERVIZIO 06.01							
PISCINE COMUNALI							
1.06.01.03							
PRESTAZIONI DI SERVIZI	RS	8.006,62	0085	4.584,35	1.951,47	6.535,82	1.470,80-INS
	CP	180.189,85	0085	179.814,85	375,00	180.189,85	
	T	188.196,47	0085	184.399,20	2.326,47	186.725,67	
1.06.01.06							
INTERESSI PASSIVI E ONERI FINANZIA I DIVERSI	RS		0086				
	CP	5.157,99	0086	5.157,99		5.157,99	
	T	5.157,99	0086	5.157,99		5.157,99	
TOTALE SERVIZIO 01							
	RS	8.006,62		4.584,35	1.951,47	6.535,82	1.470,80-INS
	CP	185.347,84		184.972,84	375,00	185.347,84	
	T	193.354,46		189.557,19	2.326,47	191.883,66	
SERVIZIO 06.02							
STADIO COMUNALE, PALAZZO DELLO T ED ALTRI IMPIANTI							

(*)Motivi del verificarsi dei minori residui passivi: Insussistenti (INS); Prescritti (PRE)

(**)Indicare la parte degli impegni che si riferisce a mere regolazioni contabili di spese correlate alle entrate (COR)

CONTO CONSUNTIVO - GESTIONE DELLE SPESE - ESERCIZIO 2011

Descrizione	RS CP T	Residui conservati e Stanzamenti definitivi di bilancio	N.di Rif. allo	Conto del tesoriere	Determinazione dei residui	Impegni	Minori residui o economie
		Residui (A)	Svol	Pagamenti	Residui da riportare	Residui (D=B+C)	(E=A-D)(*)
		Competenza (F)	gimen	Residui (B)	Residui (C)	Competenza(I=G+H)(**)	(L=F-I)
		Totale (M)	to	Competenza (G)	Competenza (H)	Impegni al 31/12 (P=D+I)	
				Totale (N)	Residui al 31/12 (O=C+H)		
1.06.02.01 PERSONALE	RS		0087				
	CP	31.061,00	0087	30.995,25		30.995,25	65,75 -
	T	31.061,00	0087	30.995,25		30.995,25	
1.06.02.02 ACQUISTO DI BENI DI CONSUMO E/O DI MATERIE PRIME	RS	6.470,63	0088	3.745,19		3.745,19	2.725,44 -INS
	CP	19.527,00	0088	12.681,53	6.533,38	19.214,91	312,09 -
	T	25.997,63	0088	16.426,72	6.533,38	22.960,10	
1.06.02.03 PRESTAZIONI DI SERVIZI	RS	80.794,00	0089	57.693,86	2.239,54	59.933,40	20.860,60 -INS
	CP	324.932,15	0089	93.934,19	197.788,35	291.722,54	33.209,61 -
	T	405.726,15	0089	151.628,05	200.027,89	351.655,94	
1.06.02.05 TRASFERIMENTI	RS	5.000,00	0090	5.000,00		5.000,00	
	CP	10.000,00	0090	5.000,00	5.000,00	10.000,00	
	T	15.000,00	0090	10.000,00	5.000,00	15.000,00	
1.06.02.06 INTERESSI PASSIVI E ONERI FINANZIA I DIVERSI	RS		0091				
	CP	61.996,36	0091	61.117,51		61.117,51	878,85 -
	T	61.996,36	0091	61.117,51		61.117,51	
1.06.02.07 IMPOSTE E TASSE	RS		0092				
	CP		0092				
	T		0092				
TOTALE SERVIZIO 02	RS	92.264,63		66.439,05	2.239,54	68.678,59	23.586,04 -INS
	CP	447.516,51		203.728,48	209.321,73	413.050,21	34.466,30 -
	T	539.781,14		270.167,53	211.561,27	481.728,80	

(*)Motivi del verificarsi dei minori residui passivi: Insussistenti (INS); Prescritti (PRE)

(**)Indicare la parte degli impegni che si riferisce a mere regolazioni contabili di spese correlate alle entrate (COR)

CONTO CONSUNTIVO - GESTIONE DELLE SPESE - ESERCIZIO 2011

Descrizione	RS CP T	Residui conservati e Stanziamenti definitivi di bilancio	N.di Rif. allo Svol gimen to	Conto del tesoriere	Determinazione dei residui	Impegni	Minori residui o economie
		Residui (A)		Pagamenti	Residui da riportare	Residui (D=B+C)	(E=A-D)(*)
		Competenza (F)		Residui (B)	Residui (C)	Competenza (I=G+H)(**)	(L=F-I)
		Totale (M)		Competenza (G)	Competenza (H)	Impegni al 31/12 (P=D+I)	
				Totale (N)	Residui al 31/12 (O=C+H)		
SERVIZIO 06.03 MANIFESTAZIONI DIVERSE NEL SETTO SPORTIVO E RICREATIVO							
1.06.03.03 PRESTAZIONI DI SERVIZI	RS	1.303,60	0093	1.303,60		1.303,60	
	CP	12.000,00	0093	8.519,46	3.281,85	11.801,31	198,69 -
	T	13.303,60	0093	9.823,06	3.281,85	13.104,91	
1.06.03.05 TRASFERIMENTI	RS		0094				
	CP		0094				
	T		0094				
TOTALE SERVIZIO 03	RS	1.303,60		1.303,60		1.303,60	
	CP	12.000,00		8.519,46	3.281,85	11.801,31	198,69 -
	T	13.303,60		9.823,06	3.281,85	13.104,91	
TOTALE FUNZIONE 06	RS	101.574,85		72.327,00	4.191,01	76.518,01	25.056,84 -INS
	CP	644.864,35		397.220,78	212.978,58	610.199,36	34.664,99 -
	T	746.439,20		469.547,78	217.169,59	686.717,37	
07 FUNZIONI NEL CAMPO TURISTICO							
SERVIZIO 07.01 SERVIZI TURISTICI							
1.07.01.02 ACQUISTO DI BENI DI CONSUMO E/O DI MATERIE PRIME	RS		0095				
	CP	3.000,00	0095	2.542,37	457,63	3.000,00	
	T	3.000,00	0095	2.542,37	457,63	3.000,00	

(*)Motivi del verificarsi dei minori residui passivi: Insussistenti (INS); Prescritti (PRE)

(**)Indicare la parte degli impegni che si riferisce a mere regolazioni contabili di spese correlate alle entrate (COR)

CONTO CONSUNTIVO - GESTIONE DELLE SPESE - ESERCIZIO 2011

Descrizione	RS CP T	Residui conservati e Stanzamenti definitivi di bilancio	N.di Rif. allo	Conto del tesoriere	Determinazione dei residui	Impegni	Minori residui o economie
		Residui (A)	Svol	Pagamenti	Residui da riportare	Residui (D=B+C)	(E=A-D)(*)
		Competenza (F)	gimen	Residui (B)	Residui (C)	Competenza(I=G+H)(**)	(L=F-I)
		Totale (M)	to	Competenza (G)	Competenza (H)	Impegni al 31/12 (P=D+I)	
				Totale (N)	Residui al 31/12 (O=C+H)		
1.07.01.03 PRESTAZIONI DI SERVIZI	RS	28.149,00	0096	28.149,00		28.149,00	
	CP	14.373,70	0096	8.362,00	5.988,00	14.350,00	23,70 -
	T	42.522,70	0096	36.511,00	5.988,00	42.499,00	
1.07.01.06 INTERESSI PASSIVI E ONERI FINANZIA I DIVERSI	RS		0097				
	CP	900,00	0097	850,00		850,00	50,00 -
	T	900,00	0097	850,00		850,00	
TOTALE SERVIZIO 01	RS	28.149,00		28.149,00		28.149,00	
	CP	18.273,70		11.754,37	6.445,63	18.200,00	73,70 -
	T	46.422,70		39.903,37	6.445,63	46.349,00	
SERVIZIO 07.02 MANIFESTAZIONI TURISTICHE							
1.07.02.01 PERSONALE	RS		0098				
	CP	204.011,00	0098	203.921,95		203.921,95	89,05 -
	T	204.011,00	0098	203.921,95		203.921,95	
1.07.02.02 ACQUISTO DI BENI DI CONSUMO E/O DI MATERIE PRIME	RS	6.330,80	0099	6.330,80		6.330,80	
	CP	28.910,30	0099	23.898,91	4.911,59	28.810,50	99,80 -
	T	35.241,10	0099	30.229,71	4.911,59	35.141,30	
1.07.02.03 PRESTAZIONI DI SERVIZI	RS	71.802,93	0100	68.761,36	1.283,92	70.045,28	1.757,65 -INS
	CP	208.321,81	0100	166.895,88	40.518,23	207.414,11	907,70 -
	T	280.124,74	0100	235.657,24	41.802,15	277.459,39	

(*)Motivi del verificarsi dei minori residui passivi: Insussistenti (INS); Prescritti (PRE)

(**)Indicare la parte degli impegni che si riferisce a mere regolazioni contabili di spese correlate alle entrate (COR)

CONTO CONSUNTIVO - GESTIONE DELLE SPESE - ESERCIZIO 2011

Descrizione		Residui conservati e	N.di Rif. allo Svol gimen to	Conto del	Determinazione	Impegni	Minori residui o economie (E=A-D)(*) (L=F-I)
		Stanziamenti definitivi		tesoriere	dei residui		
		di bilancio		Pagamenti	Residui da riportare		
		Residui (A)		Residui (B)	Residui (C)	Residui (D=B+C)	
	RS	Competenza (F)		Competenza (G)	Competenza (H)	Competenza (I=G+H)(**)	
	CP	Totale (M)		Totale (N)	Residui al 31/12 (O=C+H)	Impegni al 31/12 (P=D+I)	
	T						
1.07.02.05 TRASFERIMENTI	RS		0101				
	CP	18.401,00	0101	11.914,00		11.914,00	6.487,00 -
	T	18.401,00	0101	11.914,00		11.914,00	
1.07.02.07 IMPOSTE E TASSE	RS	2.133,89	0102	2.133,89		2.133,89	
	CP	12.045,00	0102	10.106,25	1.938,75	12.045,00	
	T	14.178,89	0102	12.240,14	1.938,75	14.178,89	
TOTALE SERVIZIO 02	RS	80.267,62		77.226,05	1.283,92	78.509,97	1.757,65 -INS
	CP	471.689,11		416.736,99	47.368,57	464.105,56	7.583,55 -
	T	551.956,73		493.963,04	48.652,49	542.615,53	
TOTALE FUNZIONE 07	RS	108.416,62		105.375,05	1.283,92	106.658,97	1.757,65 -INS
	CP	489.962,81		428.491,36	53.814,20	482.305,56	7.657,25 -
	T	598.379,43		533.866,41	55.098,12	588.964,53	
08 FUNZIONI NEL CAMPO DELLA VIABILIT E DEI TRASPORTI							
SERVIZIO 08.01 VIABILITA', CIRCOLAZIONE STRADALE SERVIZI CONNESSI							
1.08.01.01 PERSONALE	RS	496,99	0103				496,99 -INS
	CP	247.920,00	0103	247.831,40		247.831,40	88,60 -
	T	248.416,99	0103	247.831,40		247.831,40	

(*)Motivi del verificarsi dei minori residui passivi: Insussistenti (INS); Prescritti (PRE)

(**)Indicare la parte degli impegni che si riferisce a mere regolazioni contabili di spese correlate alle entrate (COR)

CONTO CONSUNTIVO - GESTIONE DELLE SPESE - ESERCIZIO 2011

Descrizione	RS CP T	Residui conservati e Stanziamenti definitivi di bilancio	N.di Rif. allo Svol gimen to	Conto del tesoriere	Determinazione dei residui	Impegni	Minori residui o economie (E=A-D)(*) (L=F-I)
		Residui (A)		Pagamenti	Residui da riportare		
		Competenza (F)		Residui (B)	Residui (C)		
		Totale (M)		Competenza (G)	Competenza (H)		
				Totale (N)	Residui al 31/12 (O=C+H)	Impegni al 31/12 (P=D+I)	
1.08.01.02 ACQUISTO DI BENI DI CONSUMO E/O DI MATERIE PRIME	RS CP T	1.623,20 7.350,00 8.973,20	0104 0104 0104	1.346,38 4.543,73 5.890,11	 2.806,27 2.806,27	1.346,38 7.350,00 8.696,38	276,82 -INS
1.08.01.03 PRESTAZIONI DI SERVIZI	RS CP T	70.342,51 216.274,00 286.616,51	0105 0105 0105	58.483,14 112.869,70 171.352,84	3.490,71 96.057,66 99.548,37	61.973,85 208.927,36 270.901,21	8.368,66 -INS 7.346,64 -
1.08.01.04 UTILIZZO DI BENI DI TERZI	RS CP T	 21.000,00 21.000,00	 0106 0106	 20.621,08 20.621,08	 	20.621,08 20.621,08	378,92 -
1.08.01.06 INTERESSI PASSIVI E ONERI FINANZIA I DIVERSI	RS CP T	288,22 90.458,54 90.746,76	0107 0107 0107	288,22 65.073,99 65.362,21	 65.073,99 65.362,21	288,22 65.073,99 65.362,21	25.384,55 -
1.08.01.07 IMPOSTE E TASSE	RS CP T	2.284,35 14.152,00 16.436,35	0108 0108 0108	2.171,95 11.941,59 14.113,54	 2.210,41 2.210,41	2.171,95 14.152,00 16.323,95	112,40 -INS
TOTALE SERVIZIO 01	RS CP T	75.035,27 597.154,54 672.189,81	 	62.289,69 462.881,49 525.171,18	3.490,71 101.074,34 104.565,05	65.780,40 563.955,83 629.736,23	9.254,87 -INS 33.198,71 -
SERVIZIO 08.02 ILLUMINAZIONE PUBBLICA E SERVIZI C NNESSI							

(*)Motivi del verificarsi dei minori residui passivi: Insussistenti (INS); Prescritti (PRE)

(**)Indicare la parte degli impegni che si riferisce a mere regolazioni contabili di spese correlate alle entrate (COR)

CONTO CONSUNTIVO - GESTIONE DELLE SPESE - ESERCIZIO 2011

Descrizione	RS CP T	Residui conservati e Stanziamenti definitivi di bilancio	N.di Rif. allo Svol gimen to	Conto del tesoriere	Determinazione dei residui	Impegni	Minori residui o economie (E=A-D)(*) (L=F-I)
		Residui (A)		Pagamenti	Residui da riportare		
		Competenza (F)		Residui (B)	Residui (C)		
		Totale (M)		Competenza (G)	Competenza (H)		
				Totale (N)	Residui al 31/12 (O=C+H)	Impegni al 31/12 (P=D+I)	
1.08.02.03 PRESTAZIONI DI SERVIZI	RS	81.899,23	0109	80.152,53	1.746,70	81.899,23	
	CP	455.659,00	0109	340.257,39	115.401,61	455.659,00	
	T	537.558,23	0109	420.409,92	117.148,31	537.558,23	
TOTALE SERVIZIO 02	RS	81.899,23		80.152,53	1.746,70	81.899,23	
	CP	455.659,00		340.257,39	115.401,61	455.659,00	
	T	537.558,23		420.409,92	117.148,31	537.558,23	
SERVIZIO 08.03 TRASPORTI PUBBLICI LOCALI E SERVIZI CONNESSI							
1.08.03.03 PRESTAZIONI DI SERVIZI	RS	85.582,00	0110	83.386,70	693,56	84.080,26	1.501,74 -INS
	CP	425.445,00	0110	317.506,67	107.936,83	425.443,50	1,50 -
	T	511.027,00	0110	400.893,37	108.630,39	509.523,76	
TOTALE SERVIZIO 03	RS	85.582,00		83.386,70	693,56	84.080,26	1.501,74 -INS
	CP	425.445,00		317.506,67	107.936,83	425.443,50	1,50 -
	T	511.027,00		400.893,37	108.630,39	509.523,76	
TOTALE FUNZIONE 08	RS	242.516,50		225.828,92	5.930,97	231.759,89	10.756,61 -INS
	CP	1.478.258,54		1.120.645,55	324.412,78	1.445.058,33	33.200,21 -
	T	1.720.775,04		1.346.474,47	330.343,75	1.676.818,22	
09 FUNZIONI RIGUARDANTI LA GESTIONE DEL TERRITORIO E DELL' AMBIENTE							

(*)Motivi del verificarsi dei minori residui passivi: Insussistenti (INS); Prescritti (PRE)

(**)Indicare la parte degli impegni che si riferisce a mere regolazioni contabili di spese correlate alle entrate (COR)

CONTO CONSUNTIVO - GESTIONE DELLE SPESE - ESERCIZIO 2011

Descrizione		Residui conservati e	N.di Rif. allo Svol gimen to	Conto del	Determinazione	Impegni	Minori residui o economie (E=A-D)(*) (L=F-I)
		Stanziamenti definitivi		tesoriere	dei residui		
		di bilancio		Pagamenti	Residui da riportare		
		Residui (A)		Residui (B)	Residui (C)	Residui (D=B+C)	
CP		Competenza (F)		Competenza (G)	Competenza (H)	Competenza (I=G+H)(**)	
T		Totale (M)		Totale (N)	Residui al 31/12 (O=C+H)	Impegni al 31/12 (P=D+I)	
SERVIZIO 09.01 URBANISTICA E GESTIONE DEL TERRIO							
1.09.01.01 PERSONALE	RS	40.482,45	0111	226,10	23.328,63	23.554,73	16.927,72 -INS
	CP	475.192,00	0111	437.808,72	37.140,00	474.948,72	243,28 -
	T	515.674,45	0111	438.034,82	60.468,63	498.503,45	
1.09.01.02 ACQUISTO DI BENI DI CONSUMO E/O DI MATERIE PRIME	RS	158,52	0112	158,52		158,52	
	CP	400,00	0112		388,30	388,30	11,70 -
	T	558,52	0112	158,52	388,30	546,82	
1.09.01.03 PRESTAZIONI DI SERVIZI	RS	89.794,96	0113	59.693,03	28.763,05	88.456,08	1.338,88 -INS
	CP	125.740,00	0113	52.749,57	59.021,40	111.770,97	13.969,03 -
	T	215.534,96	0113	112.442,60	87.784,45	200.227,05	
1.09.01.04 UTILIZZO DI BENI DI TERZI	RS	12.388,64	0114	12.388,64		12.388,64	
	CP	7.748,00	0114	6.447,22	1.300,78	7.748,00	
	T	20.136,64	0114	18.835,86	1.300,78	20.136,64	
1.09.01.05 TRASFERIMENTI	RS	10.038,64	0115	6.588,64	3.450,00	10.038,64	
	CP	5.000,00	0115	2.345,23		2.345,23	2.654,77 -
	T	15.038,64	0115	8.933,87	3.450,00	12.383,87	
1.09.01.06 INTERESSI PASSIVI E ONERI FINANZIARI DIVERSI	RS		0116				
	CP	2.513,95	0116	2.389,62		2.389,62	124,33 -
	T	2.513,95	0116	2.389,62		2.389,62	

(*)Motivi del verificarsi dei minori residui passivi: Insussistenti (INS); Prescritti (PRE)

(**)Indicare la parte degli impegni che si riferisce a mere regolazioni contabili di spese correlate alle entrate (COR)

CONTO CONSUNTIVO - GESTIONE DELLE SPESE - ESERCIZIO 2011

Descrizione	RS CP T	Residui conservati e Stanziamenti definitivi di bilancio	N.di Rif. allo Svol gimen to	Conto del tesoriere	Determinazione dei residui	Impegni	Minori residui o economie (E=A-D)(*) (L=F-I)
		Residui (A)		Pagamenti	Residui da riportare		
		Competenza (F)		Residui (B)	Residui (C)		
		Totale (M)		Competenza (G)	Competenza (H)		
				Totale (N)	Residui al 31/12 (O=C+H)	Impegni al 31/12 (P=D+I)	
1.09.01.07 IMPOSTE E TASSE	RS	6.582,14	0117	3.976,62	1.594,00	5.570,62	1.011,52 -INS
	CP	30.066,00	0117	23.090,52	6.794,48	29.885,00	181,00 -
	T	36.648,14	0117	27.067,14	8.388,48	35.455,62	
TOTALE SERVIZIO 01	RS	159.445,35		83.031,55	57.135,68	140.167,23	19.278,12 -INS
	CP	646.659,95		524.830,88	104.644,96	629.475,84	17.184,11 -
	T	806.105,30		607.862,43	161.780,64	769.643,07	
SERVIZIO 09.02 EDILIZIA RESIDENZIALE PUBBLICA LO LE E PIANI DI EDILIZIA ECONOMICO-PO POLARE							
1.09.02.03 PRESTAZIONI DI SERVIZI	RS	5.824,00	0118	5.764,00	60,00	5.824,00	
	CP	8.400,00	0118	294,80	8.105,20	8.400,00	
	T	14.224,00	0118	6.058,80	8.165,20	14.224,00	
1.09.02.05 TRASFERIMENTI	RS	8.279,53	0119	8.100,82	178,71	8.279,53	
	CP	40.000,00	0119	37.300,11	2.133,89	39.434,00	566,00 -
	T	48.279,53	0119	45.400,93	2.312,60	47.713,53	
TOTALE SERVIZIO 02	RS	14.103,53		13.864,82	238,71	14.103,53	
	CP	48.400,00		37.594,91	10.239,09	47.834,00	566,00 -
	T	62.503,53		51.459,73	10.477,80	61.937,53	
SERVIZIO 09.03 SERVIZI DI PROTEZIONE CIVILE							

(*)Motivi del verificarsi dei minori residui passivi: Insussistenti (INS); Prescritti (PRE)

(**)Indicare la parte degli impegni che si riferisce a mere regolazioni contabili di spese correlate alle entrate (COR)

CONTO CONSUNTIVO - GESTIONE DELLE SPESE - ESERCIZIO 2011

Descrizione	RS CP T	Residui conservati e Stanziamenti definitivi di bilancio	N.di Rif. allo Svol gimen to	Conto del tesoriere	Determinazione dei residui	Impegni	Minori residui o economie (E=A-D)(*) (L=F-I)
		Residui (A)		Pagamenti	Residui da riportare		
		Competenza (F)		Residui (B)	Residui (C)		
		Totale (M)		Competenza (G)	Competenza (H)		
				Totale (N)	Residui al 31/12 (O=C+H)	Impegni al 31/12 (P=D+I)	
1.09.03.03 PRESTAZIONI DI SERVIZI	RS CP T	 11.000,00 11.000,00	0120 0120 0120	 11.000,00 11.000,00	 	 11.000,00 11.000,00	
TOTALE SERVIZIO 03	RS CP T	 11.000,00 11.000,00	 	 11.000,00 11.000,00	 	 11.000,00 11.000,00	
SERVIZIO 09.04 SERVIZIO IDRICO INTEGRATO							
1.09.04.03 PRESTAZIONI DI SERVIZI	RS CP T	57.389,60 237.612,00 295.001,60	0121 0121 0121	57.384,40 92.468,87 149.853,27	5,20 145.143,13 145.148,33	57.389,60 237.612,00 295.001,60	
1.09.04.05 TRASFERIMENTI	RS CP T	820.239,30 938.000,00 1.758.239,30	0122 0122 0122	725.076,98 597.362,10 1.322.439,08	95.162,32 280.591,52 375.753,84	820.239,30 877.953,62 1.698.192,92	60.046,38 -
1.09.04.06 INTERESSI PASSIVI E ONERI FINANZIARI DIVERSI	RS CP T	 5.559,14 5.559,14	0123 0123 0123	 5.559,14 5.559,14	 	 5.559,14 5.559,14	
TOTALE SERVIZIO 04	RS CP T	877.628,90 1.181.171,14 2.058.800,04	 	782.461,38 695.390,11 1.477.851,49	95.167,52 425.734,65 520.902,17	877.628,90 1.121.124,76 1.998.753,66	60.046,38 -

(*)Motivi del verificarsi dei minori residui passivi: Insussistenti (INS); Prescritti (PRE)

(**)Indicare la parte degli impegni che si riferisce a mere regolazioni contabili di spese correlate alle entrate (COR)

CONTO CONSUNTIVO - GESTIONE DELLE SPESE - ESERCIZIO 2011

Descrizione	RS CP T	Residui conservati e Stanziamenti definitivi di bilancio	N.di Rif. allo	Conto del tesoriere	Determinazione dei residui	Impegni	Minori residui o economie
		Residui (A)	Svol	Pagamenti	Residui da riportare	Residui (D=B+C)	(E=A-D)(*)
		Competenza (F)	gimen	Residui (B)	Residui (C)	Competenza(I=G+H)(**)	(L=F-I)
		Totale (M)	to	Competenza (G)	Competenza (H)	Impegni al 31/12 (P=D+I)	
				Totale (N)	Residui al 31/12 (O=C+H)		
SERVIZIO 09.05 SERVIZIO SMALTIMENTO RIFIUTI							
1.09.05.03 PRESTAZIONI DI SERVIZI	RS	659.360,65	0124	649.499,15	8.449,03	657.948,18	1.412,47 -INS
	CP	4.103.000,00	0124	3.704.381,66	398.618,34	4.103.000,00	
	T	4.762.360,65	0124	4.353.880,81	407.067,37	4.760.948,18	
TOTALE SERVIZIO 05	RS	659.360,65		649.499,15	8.449,03	657.948,18	1.412,47 -INS
	CP	4.103.000,00		3.704.381,66	398.618,34	4.103.000,00	
	T	4.762.360,65		4.353.880,81	407.067,37	4.760.948,18	
SERVIZIO 09.06 PARCHI E SERVIZI PER LA TUTELA AM ENTALE DEL VERDE, ALTRI SERVIZI RE ATIVI AL TERRITORIO ED ALL'AMBIENT							
1.09.06.02 ACQUISTO DI BENI DI CONSUMO E/O DI MATERIE PRIME	RS	1.081,22	0125	1.075,12		1.075,12	6,10 -INS
	CP	2.500,00	0125	2.366,31	126,50	2.492,81	7,19 -
	T	3.581,22	0125	3.441,43	126,50	3.567,93	
1.09.06.03 PRESTAZIONI DI SERVIZI	RS	39.461,85	0126	29.588,02	9.088,85	38.676,87	784,98 -INS
	CP	257.151,00	0126	202.760,73	51.840,27	254.601,00	2.550,00 -
	T	296.612,85	0126	232.348,75	60.929,12	293.277,87	
1.09.06.05 TRASFERIMENTI	RS	765,47	0127	765,47		765,47	
	CP	1.500,00	0127	561,00		561,00	939,00 -
	T	2.265,47	0127	1.326,47		1.326,47	

(*)Motivi del verificarsi dei minori residui passivi: Insussistenti (INS); Prescritti (PRE)

(**)Indicare la parte degli impegni che si riferisce a mere regolazioni contabili di spese correlate alle entrate (COR)

CONTO CONSUNTIVO - GESTIONE DELLE SPESE - ESERCIZIO 2011

Descrizione	RS CP T	Residui conservati e Stanzamenti definitivi di bilancio	N.di Rif. allo Svol gimen to	Conto del tesoriere	Determinazione dei residui	Impegni	Minori residui o economie (E=A-D)(*) (L=F-I)
		Residui (A)		Pagamenti	Residui da riportare		
		Competenza (F)		Residui (B)	Residui (C)		
		Totale (M)		Competenza (G)	Competenza (H)		
				Totale (N)	Residui al 31/12 (O=C+H)	Impegni al 31/12 (P=D+I)	
1.09.06.06 INTERESSI PASSIVI E ONERI FINANZIARI DIVERSI	RS CP T	 18.411,87 18.411,87	0128 0128 0128	 16.870,35 16.870,35	 	 16.870,35 16.870,35	 1.541,52 -
TOTALE SERVIZIO 06	RS CP T	41.308,54 279.562,87 320.871,41	 	31.428,61 222.558,39 253.987,00	9.088,85 51.966,77 61.055,62	40.517,46 274.525,16 315.042,62	791,08 -INS 5.037,71 -
TOTALE FUNZIONE 09	RS CP T	1.751.846,97 6.269.793,96 8.021.640,93	 	1.560.285,51 5.195.755,95 6.756.041,46	170.079,79 991.203,81 1.161.283,60	1.730.365,30 6.186.959,76 7.917.325,06	21.481,67 -INS 82.834,20 -
10 FUNZIONI NEL SETTORE SOCIALE							
SERVIZIO 10.01 ASILI NIDO, SERVIZI PER L'INFANZIA E PER I MINORI							
1.10.01.01 PERSONALE	RS CP T	6.422,67 380.906,00 387.328,67	0129 0129 0129	194,18 372.209,21 372.403,39	 8.696,79 8.696,79	194,18 380.906,00 381.100,18	6.228,49 -INS
1.10.01.02 ACQUISTO DI BENI DI CONSUMO E/O DI MATERIE PRIME	RS CP T	8.643,17 36.149,79 44.792,96	0130 0130 0130	8.534,07 25.229,97 33.764,04	 10.624,83 10.624,83	8.534,07 35.854,80 44.388,87	109,10 -INS 294,99 -

(*)Motivi del verificarsi dei minori residui passivi: Insussistenti (INS); Prescritti (PRE)

(**)Indicare la parte degli impegni che si riferisce a mere regolazioni contabili di spese correlate alle entrate (COR)

CONTO CONSUNTIVO - GESTIONE DELLE SPESE - ESERCIZIO 2011

Descrizione	RS CP T	Residui conservati e Stanziamenti definitivi di bilancio	N.di Rif. allo	Conto del tesoriere	Determinazione dei residui	Impegni	Minori residui o economie
		Residui (A)	Svol	Pagamenti	Residui da riportare	Residui (D=B+C)	(E=A-D)(*)
		Competenza (F)	gimen	Residui (B)	Residui (C)	Competenza (I=G+H)(**)	(L=F-I)
		Totale (M)	to	Competenza (G)	Competenza (H)	Impegni al 31/12 (P=D+I)	
				Totale (N)	Residui al 31/12 (O=C+H)		
1.10.01.03 PRESTAZIONI DI SERVIZI	RS	85.340,93	0131	80.717,23	1.799,23	82.516,46	2.824,47 -INS
	CP	424.448,79	0131	336.553,83	87.552,44	424.106,27	342,52 -
	T	509.789,72	0131	417.271,06	89.351,67	506.622,73	
1.10.01.04 UTILIZZO DI BENI DI TERZI	RS		0132				
	CP	3.500,00	0132	3.500,00		3.500,00	
	T	3.500,00	0132	3.500,00		3.500,00	
1.10.01.05 TRASFERIMENTI	RS		0133				
	CP	58.155,87	0133	57.227,87	928,00	58.155,87	
	T	58.155,87	0133	57.227,87	928,00	58.155,87	
1.10.01.06 INTERESSI PASSIVI E ONERI FINANZIARI DIVERSI	RS		0134				
	CP	774,69	0134	695,47		695,47	79,22 -
	T	774,69	0134	695,47		695,47	
1.10.01.07 IMPOSTE E TASSE	RS		0135				
	CP		0135				
	T		0135				
TOTALE SERVIZIO 01	RS	100.406,77		89.445,48	1.799,23	91.244,71	9.162,06 -INS
	CP	903.935,14		795.416,35	107.802,06	903.218,41	716,73 -
	T	1.004.341,91		884.861,83	109.601,29	994.463,12	
SERVIZIO 10.02 SERVIZI DI PREVENZIONE E RIABILITAZIONE							

(*)Motivi del verificarsi dei minori residui passivi: Insussistenti (INS); Prescritti (PRE)

(**)Indicare la parte degli impegni che si riferisce a mere regolazioni contabili di spese correlate alle entrate (COR)

CONTO CONSUNTIVO - GESTIONE DELLE SPESE - ESERCIZIO 2011

Descrizione	RS CP T	Residui conservati e Stanzamenti definitivi di bilancio	N.di Rif. allo	Conto del tesoriere	Determinazione dei residui	Impegni	Minori residui o economie
		Residui (A)	Svol	Pagamenti	Residui da riportare	Residui (D=B+C)	(E=A-D)(*)
		Competenza (F)	gimen	Residui (B)	Residui (C)	Competenza(I=G+H)(**)	(L=F-I)
		Totale (M)	to	Competenza (G)	Competenza (H)	Impegni al 31/12 (P=D+I)	
				Totale (N)	Residui al 31/12 (O=C+H)		
1.10.02.05 TRASFERIMENTI	RS	6.479,77	0136	6.479,77		6.479,77	
	CP	16.431,00	0136		16.431,00	16.431,00	
	T	22.910,77	0136	6.479,77	16.431,00	22.910,77	
TOTALE SERVIZIO 02	RS	6.479,77		6.479,77		6.479,77	
	CP	16.431,00			16.431,00	16.431,00	
	T	22.910,77		6.479,77	16.431,00	22.910,77	
SERVIZIO 10.04 ASSISTENZA, BENEFICENZA PUBBLICA SERVIZI DIVERSI ALLA PERSONA							
1.10.04.01 PERSONALE	RS	35,90	0137	35,90		35,90	
	CP	195.159,00	0137	195.144,80		195.144,80	14,20 -
	T	195.194,90	0137	195.180,70		195.180,70	
1.10.04.02 ACQUISTO DI BENI DI CONSUMO E/O DI MATERIE PRIME	RS	6.431,96	0138	3.816,05	1.838,01	5.654,06	777,90-INS
	CP	9.406,00	0138	6.754,06	1.408,77	8.162,83	1.243,17 -
	T	15.837,96	0138	10.570,11	3.246,78	13.816,89	
1.10.04.03 PRESTAZIONI DI SERVIZI	RS	88.675,24	0139	79.240,25	7.089,23	86.329,48	2.345,76-INS
	CP	331.493,31	0139	247.623,26	72.218,13	319.841,39	11.651,92 -
	T	420.168,55	0139	326.863,51	79.307,36	406.170,87	
1.10.04.04 UTILIZZO DI BENI DI TERZI	RS	6.500,00	0140		4.500,00	4.500,00	2.000,00-INS
	CP	10.000,00	0140	6.945,00	3.055,00	10.000,00	
	T	16.500,00	0140	6.945,00	7.555,00	14.500,00	

(*)Motivi del verificarsi dei minori residui passivi: Insussistenti (INS); Prescritti (PRE)

(**)Indicare la parte degli impegni che si riferisce a mere regolazioni contabili di spese correlate alle entrate (COR)

CONTO CONSUNTIVO - GESTIONE DELLE SPESE - ESERCIZIO 2011

Descrizione	RS CP T	Residui conservati e Stanziamenti definitivi di bilancio	N.di Rif. allo	Conto del tesoriere	Determinazione dei residui	Impegni	Minori residui o economie
		Residui (A)	Svol	Pagamenti	Residui da riportare	Residui (D=B+C)	(E=A-D)(*)
		Competenza (F)	gimen	Residui (B)	Residui (C)	Competenza (I=G+H)(**)	(L=F-I)
		Totale (M)	to	Competenza (G)	Competenza (H)	Impegni al 31/12 (P=D+I)	
				Totale (N)	Residui al 31/12 (O=C+H)		
1.10.04.05 TRASFERIMENTI	RS	211.346,75	0141	170.178,16	18.818,52	188.996,68	22.350,07 -INS
	CP	980.949,76	0141	708.397,19	190.002,90	898.400,09	82.549,67 -
	T	1.192.296,51	0141	878.575,35	208.821,42	1.087.396,77	
1.10.04.07 IMPOSTE E TASSE	RS	2.064,33	0142	1.895,17	167,77	2.062,94	1,39 -INS
	CP	11.850,00	0142	10.088,94	1.759,67	11.848,61	1,39 -
	T	13.914,33	0142	11.984,11	1.927,44	13.911,55	
TOTALE SERVIZIO 04	RS	315.054,18		255.165,53	32.413,53	287.579,06	27.475,12 -INS
	CP	1.538.858,07		1.174.953,25	268.444,47	1.443.397,72	95.460,35 -
	T	1.853.912,25		1.430.118,78	300.858,00	1.730.976,78	
SERVIZIO 10.05 SERVIZIO NECROSCOPICO E CIMITERI							
1.10.05.01 PERSONALE	RS	504,00	0143				504,00 -INS
	CP	96.591,00	0143	96.417,85		96.417,85	173,15 -
	T	97.095,00	0143	96.417,85		96.417,85	
1.10.05.02 ACQUISTO DI BENI DI CONSUMO E/O DI MATERIE PRIME	RS	25.349,58	0144	24.822,52	439,20	25.261,72	87,86 -INS
	CP	38.200,00	0144	29.987,46	8.169,30	38.156,76	43,24 -
	T	63.549,58	0144	54.809,98	8.608,50	63.418,48	
1.10.05.03 PRESTAZIONI DI SERVIZI	RS	9.680,20	0145	9.394,18	189,20	9.583,38	96,82 -INS
	CP	23.501,00	0145	9.360,35	10.897,61	20.257,96	3.243,04 -
	T	33.181,20	0145	18.754,53	11.086,81	29.841,34	

(*)Motivi del verificarsi dei minori residui passivi: Insussistenti (INS); Prescritti (PRE)

(**)Indicare la parte degli impegni che si riferisce a mere regolazioni contabili di spese correlate alle entrate (COR)

CONTO CONSUNTIVO - GESTIONE DELLE SPESE - ESERCIZIO 2011

Descrizione	RS CP T	Residui conservati e Stanzamenti definitivi di bilancio	N.di Rif. allo	Conto del tesoriere	Determinazione dei residui	Impegni	Minori residui o economie
		Residui (A)	Svol	Pagamenti	Residui da riportare	Residui (D=B+C)	(E=A-D)(*)
		Competenza (F)	gimen	Residui (B)	Residui (C)	Competenza (I=G+H)(**)	(L=F-I)
		Totale (M)	to	Competenza (G)	Competenza (H)	Impegni al 31/12 (P=D+I)	
				Totale (N)	Residui al 31/12 (O=C+H)		
1.10.05.05 TRASFERIMENTI	RS	2.066,00	0146	2.066,00		2.066,00	
	CP	3.033,00	0146	966,00		966,00	2.067,00 -
	T	5.099,00	0146	3.032,00		3.032,00	
1.10.05.07 IMPOSTE E TASSE	RS	951,48	0147	951,48		951,48	
	CP	6.542,00	0147	5.301,19	1.040,81	6.342,00	200,00 -
	T	7.493,48	0147	6.252,67	1.040,81	7.293,48	
TOTALE SERVIZIO 05	RS	38.551,26		37.234,18	628,40	37.862,58	688,68 -INS
	CP	167.867,00		142.032,85	20.107,72	162.140,57	5.726,43 -
	T	206.418,26		179.267,03	20.736,12	200.003,15	
TOTALE FUNZIONE 10	RS	460.491,98		388.324,96	34.841,16	423.166,12	37.325,86 -INS
	CP	2.627.091,21		2.112.402,45	412.785,25	2.525.187,70	101.903,51 -
	T	3.087.583,19		2.500.727,41	447.626,41	2.948.353,82	
11 FUNZIONI NEL CAMPO DELLO SVILUPP CONOMICO							
SERVIZIO 11.02 FIERE, MERCATI E SERVIZI CONNESSI							
1.11.02.02 ACQUISTO DI BENI DI CONSUMO E/O DI MATERIE PRIME	RS		0148				
	CP	2.500,00	0148	1.748,70	742,21	2.490,91	9,09 -
	T	2.500,00	0148	1.748,70	742,21	2.490,91	

(*)Motivi del verificarsi dei minori residui passivi: Insussistenti (INS); Prescritti (PRE)

(**)Indicare la parte degli impegni che si riferisce a mere regolazioni contabili di spese correlate alle entrate (COR)

CONTO CONSUNTIVO - GESTIONE DELLE SPESE - ESERCIZIO 2011

Descrizione	RS CP T	Residui conservati e Stanzamenti definitivi di bilancio	N.di Rif. allo Svol gimen to	Conto del tesoriere	Determinazione dei residui	Impegni	Minori residui o economie (E=A-D)(*) (L=F-I)
		Residui (A)		Pagamenti	Residui da riportare		
		Competenza (F)		Residui (B)	Residui (C)		
		Totale (M)		Competenza (G)	Competenza (H)		
				Totale (N)	Residui al 31/12 (O=C+H)	Impegni al 31/12 (P=D+I)	
1.11.02.03 PRESTAZIONI DI SERVIZI	RS	3.649,44	0149	130,94	1.717,50	1.848,44	1.801,00-INS
	CP	7.500,00	0149	3.005,55	4.494,45	7.500,00	
	T	11.149,44	0149	3.136,49	6.211,95	9.348,44	
TOTALE SERVIZIO 02	RS	3.649,44		130,94	1.717,50	1.848,44	1.801,00-INS
	CP	10.000,00		4.754,25	5.236,66	9.990,91	9,09 -
	T	13.649,44		4.885,19	6.954,16	11.839,35	
SERVIZIO 11.05 SERVIZI RELATIVI AL COMMERCIO							
1.11.05.05 TRASFERIMENTI	RS	138.447,00	0150	117.984,74	20.462,26	138.447,00	
	CP		0150				
	T	138.447,00	0150	117.984,74	20.462,26	138.447,00	
TOTALE SERVIZIO 05	RS	138.447,00		117.984,74	20.462,26	138.447,00	
	CP						
	T	138.447,00		117.984,74	20.462,26	138.447,00	
TOTALE FUNZIONE 11	RS	142.096,44		118.115,68	22.179,76	140.295,44	1.801,00-INS
	CP	10.000,00		4.754,25	5.236,66	9.990,91	9,09 -
	T	152.096,44		122.869,93	27.416,42	150.286,35	

(*)Motivi del verificarsi dei minori residui passivi: Insussistenti (INS); Prescritti (PRE)

(**)Indicare la parte degli impegni che si riferisce a mere regolazioni contabili di spese correlate alle entrate (COR)

CONTO CONSUNTIVO - GESTIONE DELLE SPESE - ESERCIZIO 2011

Descrizione		Residui conservati e	N.di Rif. allo Svol gimen to	Conto del	Determinazione	Impegni	Minori residui o economie (E=A-D)(*) (L=F-I)
		Stanzamenti definitivi		tesoriere	dei residui		
		di bilancio		Pagamenti	Residui da riportare		
		Residui (A)		Residui (B)	Residui (C)	Residui (D=B+C)	
CP		Competenza (F)		Competenza (G)	Competenza (H)	Competenza (I=G+H)(**)	
T		Totale (M)		Totale (N)	Residui al 31/12 (O=C+H)	Impegni al 31/12 (P=D+I)	
RIASSUNTO DEL TITOLO I SPESE CORRENTI							
01							
FUNZIONI GENERALI DI AMMINISTRAZIONI, DI GESTIONE E DI CONTROLLO	RS	1.613.709,94		833.137,50	283.150,57	1.116.288,07	497.421,87 -INS
	CP	5.711.105,58		4.300.013,48	1.054.909,85	5.354.923,33	356.182,25 -
	T	7.324.815,52		5.133.150,98	1.338.060,42	6.471.211,40	
02							
FUNZIONI RELATIVE ALLA GIUSTIZIA	RS	52.343,69		47.427,19	4.916,50	52.343,69	
	CP	362.252,16		227.239,58	134.206,92	361.446,50	805,66 -
	T	414.595,85		274.666,77	139.123,42	413.790,19	
03							
FUNZIONI DI POLIZIA LOCALE	RS	58.537,31		48.086,78	3.768,59	51.855,37	6.681,94 -INS
	CP	1.125.310,20		777.153,04	337.702,06	1.114.855,10	10.455,10 -
	T	1.183.847,51		825.239,82	341.470,65	1.166.710,47	
04							
FUNZIONI DI ISTRUZIONE PUBBLICA	RS	377.875,71		330.471,54	9.164,48	339.636,02	38.239,69 -INS
	CP	1.942.019,60		1.387.721,99	429.973,44	1.817.695,43	124.324,17 -
	T	2.319.895,31		1.718.193,53	439.137,92	2.157.331,45	
05							
FUNZIONI RELATIVE ALLA CULTURA E I BENI CULTURALI	RS	185.615,63		144.227,35	29.605,11	173.832,46	11.783,17 -INS
	CP	957.806,02		683.205,57	155.926,11	839.131,68	118.674,34 -
	T	1.143.421,65		827.432,92	185.531,22	1.012.964,14	
06							
FUNZIONI NEL SETTORE SPORTIVO E REATIVO	RS	101.574,85		72.327,00	4.191,01	76.518,01	25.056,84 -INS
	CP	644.864,35		397.220,78	212.978,58	610.199,36	34.664,99 -
	T	746.439,20		469.547,78	217.169,59	686.717,37	

(*)Motivi del verificarsi dei minori residui passivi: Insussistenti (INS); Prescritti (PRE)

(**)Indicare la parte degli impegni che si riferisce a mere regolazioni contabili di spese correlate alle entrate (COR)

CONTO CONSUNTIVO - GESTIONE DELLE SPESE - ESERCIZIO 2011

Descrizione	RS CP T	Residui conservati e Stanziam. definitivi di bilancio	N.di Rif. allo Svol gimen to	Conto del tesoriere	Determinazione dei residui	Impegni	Minori residui o economie (E=A-D)(*) (L=F-I)
		Residui (A)		Pagamenti	Residui da riportare		
		Competenza (F)		Residui (B)	Residui (C)		
		Totale (M)		Competenza (G)	Competenza (H)		
				Totale (N)	Residui al 31/12 (O=C+H)	Impegni al 31/12 (P=D+I)	
07 FUNZIONI NEL CAMPO TURISTICO	RS	108.416,62		105.375,05	1.283,92	106.658,97	1.757,65 -INS
	CP	489.962,81		428.491,36	53.814,20	482.305,56	7.657,25 -
	T	598.379,43		533.866,41	55.098,12	588.964,53	
08 FUNZIONI NEL CAMPO DELLA VIABILIT E DEI TRASPORTI	RS	242.516,50		225.828,92	5.930,97	231.759,89	10.756,61 -INS
	CP	1.478.258,54		1.120.645,55	324.412,78	1.445.058,33	33.200,21 -
	T	1.720.775,04		1.346.474,47	330.343,75	1.676.818,22	
09 FUNZIONI RIGUARDANTI LA GESTIONE L TERRITORIO E DELL' AMBIENTE	RS	1.751.846,97		1.560.285,51	170.079,79	1.730.365,30	21.481,67 -INS
	CP	6.269.793,96		5.195.755,95	991.203,81	6.186.959,76	82.834,20 -
	T	8.021.640,93		6.756.041,46	1.161.283,60	7.917.325,06	
10 FUNZIONI NEL SETTORE SOCIALE	RS	460.491,98		388.324,96	34.841,16	423.166,12	37.325,86 -INS
	CP	2.627.091,21		2.112.402,45	412.785,25	2.525.187,70	101.903,51 -
	T	3.087.583,19		2.500.727,41	447.626,41	2.948.353,82	
11 FUNZIONI NEL CAMPO DELLO SVILUPP CONOMICO	RS	142.096,44		118.115,68	22.179,76	140.295,44	1.801,00 -INS
	CP	10.000,00		4.754,25	5.236,66	9.990,91	9,09 -
	T	152.096,44		122.869,93	27.416,42	150.286,35	
TOTALE TITOLO I	RS	5.095.025,64		3.873.607,48	569.111,86	4.442.719,34	652.306,30 -INS
	CP	21.618.464,43		16.634.604,00	4.113.149,66	20.747.753,66	870.710,77 -
	T	26.713.490,07		20.508.211,48	4.682.261,52	25.190.473,00	
TITOLO II SPESE IN CONTO CAPITALE							

(*)Motivi del verificarsi dei minori residui passivi: Insussistenti (INS); Prescritti (PRE)

(**)Indicare la parte degli impegni che si riferisce a mere regolazioni contabili di spese correlate alle entrate (COR)

CONTO CONSUNTIVO - GESTIONE DELLE SPESE - ESERCIZIO 2011

Descrizione		Residui conservati e	N.di Rif. allo Svol gimen to	Conto del	Determinazione	Impegni	Minori residui o economie (E=A-D)(*) (L=F-I)
		Stanzamenti definitivi		tesoriere	dei residui		
		di bilancio		Pagamenti	Residui da riportare		
		Residui (A)		Residui (B)	Residui (C)		
	RS	Competenza (F)		Competenza (G)	Competenza (H)	Residui (D=B+C)	
	CP					Competenza(I=G+H)(**)	
	T	Totale (M)		Totale (N)	Residui al 31/12 (O=C+H)	Impegni al 31/12 (P=D+I)	
01 FUNZIONI GENERALI DI AMMINISTRAZI E, DI GESTIONE E DI CONTROLLO							
SERVIZIO 01.01 ORGANI ISTITUZIONALI, PARTECIPAZIO E E DECENTRAMENTO							
2.01.01.01 ACQUISIZIONE DI BENI IMMOBILI	RS	241.137,25	0151	225.419,25	13.151,39	238.570,64	2.566,61 -INS
	CP	335.000,00	0151	23.217,71	268.147,36	291.365,07	43.634,93 -
	T	576.137,25	0151	248.636,96	281.298,75	529.935,71	
2.01.01.05 ACQUISIZIONE DI BENI MOBILI, MACCH NE ED ATTREZZATURE TECNICO-SCIE ICHE	RS	8.736,00	0152	8.088,00	648,00	8.736,00	
	CP		0152				
	T	8.736,00	0152	8.088,00	648,00	8.736,00	
TOTALE SERVIZIO 01	RS	249.873,25		233.507,25	13.799,39	247.306,64	2.566,61 -INS
	CP	335.000,00		23.217,71	268.147,36	291.365,07	43.634,93 -
	T	584.873,25		256.724,96	281.946,75	538.671,71	
SERVIZIO 01.02 SEGRETERIA GENERALE, PERSONALE GANIZZAZIONE							
2.01.02.01 ACQUISIZIONE DI BENI IMMOBILI	RS	16.849,26	0153		16.849,26	16.849,26	
	CP		0153				
	T	16.849,26	0153		16.849,26	16.849,26	
2.01.02.06 INCARICHI PROFESSIONALI ESTERNI	RS		0154				
	CP		0154				
	T		0154				

(*)Motivi del verificarsi dei minori residui passivi: Insussistenti (INS); Prescritti (PRE)

(**)Indicare la parte degli impegni che si riferisce a mere regolazioni contabili di spese correlate alle entrate (COR)

CONTO CONSUNTIVO - GESTIONE DELLE SPESE - ESERCIZIO 2011

Descrizione		Residui conservati e	N.di Rif. allo Svol gimen to	Conto del	Determinazione	Impegni	Minori residui o economie (E=A-D)(*) (L=F-I)
		Stanziamenti definitivi		tesoriere	dei residui		
		di bilancio		Pagamenti	Residui da riportare		
		Residui (A)		Residui (B)	Residui (C)	Residui (D=B+C)	
	RS	Competenza (F)		Competenza (G)	Competenza (H)	Competenza (I=G+H)(**)	
	CP	Totale (M)		Totale (N)	Residui al 31/12 (O=C+H)	Impegni al 31/12 (P=D+I)	
	T						
TOTALE SERVIZIO 02							
	RS	16.849,26			16.849,26	16.849,26	
	CP						
	T	16.849,26			16.849,26	16.849,26	
SERVIZIO 01.03 GESTIONE ECONOMICA, FINANZIARIA, OGGRAMMAZIONE, PROVVEDITORATO E ROLLO DI GESTIONE							
2.01.03.05 ACQUISIZIONE DI BENI MOBILI, MACCH NE ED ATTREZZATURE TECNICO-SCIE ICHE	RS	29.168,54	0155	29.168,54		29.168,54	
	CP		0155				
	T	29.168,54	0155	29.168,54		29.168,54	
TOTALE SERVIZIO 03							
	RS	29.168,54		29.168,54		29.168,54	
	CP						
	T	29.168,54		29.168,54		29.168,54	
SERVIZIO 01.05 GESTIONE DEI BENI DEMANIALI E PAT MONIALI							
2.01.05.01 ACQUISIZIONE DI BENI IMMOBILI	RS	152.682,86	0156	111.901,60	26.335,66	138.237,26	14.445,60 -INS
	CP	210.000,00	0156	3.146,00	206.854,00	210.000,00	
	T	362.682,86	0156	115.047,60	233.189,66	348.237,26	
2.01.05.05 ACQUISIZIONE DI BENI MOBILI, MACCH NE ED ATTREZZATURE TECNICO-SCIE ICHE	RS		0157				
	CP	30.000,00	0157		29.065,00	29.065,00	935,00 -
	T	30.000,00	0157		29.065,00	29.065,00	

(*)Motivi del verificarsi dei minori residui passivi: Insussistenti (INS); Prescritti (PRE)

(**)Indicare la parte degli impegni che si riferisce a mere regolazioni contabili di spese correlate alle entrate (COR)

CONTO CONSUNTIVO - GESTIONE DELLE SPESE - ESERCIZIO 2011

Descrizione	RS CP T	Residui conservati e Stanziamenti definitivi di bilancio	N.di Rif. allo Svol gimen to	Conto del tesoriere	Determinazione dei residui	Impegni	Minori residui o economie (E=A-D)(*) (L=F-I)
		Residui (A)		Pagamenti	Residui da riportare		
		Competenza (F)		Residui (B)	Residui (C)		
		Totale (M)		Competenza (G)	Competenza (H)		
				Totale (N)	Residui al 31/12 (O=C+H)	Impegni al 31/12 (P=D+I)	
2.01.05.06 INCARICHI PROFESSIONALI ESTERNI	RS CP T	16.770,22 16.770,22	0158 0158 0158		16.770,22 16.770,22	16.770,22 16.770,22	
TOTALE SERVIZIO 05	RS CP T	169.453,08 240.000,00 409.453,08		111.901,60 3.146,00 115.047,60	43.105,88 235.919,00 279.024,88	155.007,48 239.065,00 394.072,48	14.445,60-INS 935,00 -
SERVIZIO 01.06 UFFICIO TECNICO							
2.01.06.01 ACQUISIZIONE DI BENI IMMOBILI	RS CP T	94.772,44 94.772,44	0159 0159 0159		87.927,68 87.927,68	87.927,68 87.927,68	6.844,76-INS
2.01.06.05 ACQUISIZIONE DI BENI MOBILI, MACCH NE ED ATTREZZATURE TECNICO-SCIE ICHE	RS CP T	25.000,00 25.000,00	0160 0160 0160		25.000,00 25.000,00	25.000,00 25.000,00	
TOTALE SERVIZIO 06	RS CP T	94.772,44 25.000,00 119.772,44			87.927,68 25.000,00 112.927,68	87.927,68 25.000,00 112.927,68	6.844,76-INS
SERVIZIO 01.08 ALTRI SERVIZI GENERALI							

(*)Motivi del verificarsi dei minori residui passivi: Insussistenti (INS); Prescritti (PRE)

(**)Indicare la parte degli impegni che si riferisce a mere regolazioni contabili di spese correlate alle entrate (COR)

CONTO CONSUNTIVO - GESTIONE DELLE SPESE - ESERCIZIO 2011

Descrizione	RS CP T	Residui conservati e Stanziamenti definitivi di bilancio	N.di Rif. allo Svol gimen to	Conto del tesoriere	Determinazione dei residui	Impegni	Minori residui o economie (E=A-D)(*) (L=F-I)
		Residui (A)		Pagamenti	Residui da riportare		
		Competenza (F)		Residui (B)	Residui (C)		
		Totale (M)		Competenza (G)	Competenza (H)		
				Totale (N)	Residui al 31/12 (O=C+H)	Impegni al 31/12 (P=D+I)	
2.01.08.01 ACQUISIZIONE DI BENI IMMOBILI	RS	94.586,46	0161	17.896,54	55.850,78	73.747,32	20.839,14 -INS
	CP	80.000,00	0161	11.085,80	49.145,26	60.231,06	19.768,94 -
	T	174.586,46	0161	28.982,34	104.996,04	133.978,38	
2.01.08.05 ACQUISIZIONE DI BENI MOBILI, MACCH NE ED ATTREZZATURE TECNICO-SCIE ICHE	RS	67.139,17	0162	35.692,88	31.446,29	67.139,17	
	CP		0162				
	T	67.139,17	0162	35.692,88	31.446,29	67.139,17	
2.01.08.07 TRASFERIMENTI DI CAPITALE	RS	4.500,00	0163	4.500,00		4.500,00	
	CP	10.000,00	0163		10.000,00	10.000,00	
	T	14.500,00	0163	4.500,00	10.000,00	14.500,00	
TOTALE SERVIZIO 08	RS	166.225,63		58.089,42	87.297,07	145.386,49	20.839,14 -INS
	CP	90.000,00		11.085,80	59.145,26	70.231,06	19.768,94 -
	T	256.225,63		69.175,22	146.442,33	215.617,55	
TOTALE FUNZIONE 01	RS	726.342,20		432.666,81	248.979,28	681.646,09	44.696,11 -INS
	CP	690.000,00		37.449,51	588.211,62	625.661,13	64.338,87 -
	T	1.416.342,20		470.116,32	837.190,90	1.307.307,22	
03 FUNZIONI DI POLIZIA LOCALE							
SERVIZIO 03.01 POLIZIA MUNICIPALE							

(*)Motivi del verificarsi dei minori residui passivi: Insussistenti (INS); Prescritti (PRE)

(**)Indicare la parte degli impegni che si riferisce a mere regolazioni contabili di spese correlate alle entrate (COR)

CONTO CONSUNTIVO - GESTIONE DELLE SPESE - ESERCIZIO 2011

Descrizione	RS CP T	Residui conservati e Stanzamenti definitivi di bilancio	N.di Rif. allo Svol gimen to	Conto del tesoriere	Determinazione dei residui	Impegni	Minori residui o economie (E=A-D)(*) (L=F-I)
		Residui (A)		Pagamenti	Residui da riportare		
		Competenza (F)		Residui (B)	Residui (C)		
		Totale (M)		Competenza (G)	Competenza (H)		
				Totale (N)	Residui al 31/12 (O=C+H)	Impegni al 31/12 (P=D+I)	
2.03.01.05 ACQUISIZIONE DI BENI MOBILI, MACCH NE ED ATTREZZATURE TECNICO-SCIE ICHE	RS CP T	2.431,22 158.945,93 161.377,15	0164 0164 0164	2.431,22 1.561,81 3.993,03	 157.384,12 157.384,12	2.431,22 158.945,93 161.377,15	
TOTALE SERVIZIO 01	RS CP T	2.431,22 158.945,93 161.377,15		2.431,22 1.561,81 3.993,03	 157.384,12 157.384,12	2.431,22 158.945,93 161.377,15	
TOTALE FUNZIONE 03							
04 FUNZIONI DI ISTRUZIONE PUBBLICA	RS CP T	2.431,22 158.945,93 161.377,15		2.431,22 1.561,81 3.993,03	 157.384,12 157.384,12	2.431,22 158.945,93 161.377,15	
SERVIZIO 04.01 SCUOLA MATERNA							
2.04.01.01 ACQUISIZIONE DI BENI IMMOBILI	RS CP T	15.846,46 32.000,00 47.846,46	0165 0165 0165	8.009,94 6.263,34 14.273,28	6.786,70 25.736,66 32.523,36	14.796,64 32.000,00 46.796,64	1.049,82 -INS
TOTALE SERVIZIO 01	RS CP T	15.846,46 32.000,00 47.846,46		8.009,94 6.263,34 14.273,28	6.786,70 25.736,66 32.523,36	14.796,64 32.000,00 46.796,64	1.049,82 -INS

(*)Motivi del verificarsi dei minori residui passivi: Insussistenti (INS); Prescritti (PRE)

(**)Indicare la parte degli impegni che si riferisce a mere regolazioni contabili di spese correlate alle entrate (COR)

CONTO CONSUNTIVO - GESTIONE DELLE SPESE - ESERCIZIO 2011

Descrizione	RS CP T	Residui conservati e Stanzamenti definitivi di bilancio	N.di Rif. allo	Conto del tesoriere	Determinazione dei residui	Impegni	Minori residui o economie
		Residui (A)	Svol	Pagamenti	Residui da riportare	Residui (D=B+C)	(E=A-D)(*)
		Competenza (F)	gimen	Residui (B)	Residui (C)	Competenza (I=G+H)(**)	(L=F-I)
		Totale (M)	to	Competenza (G)	Competenza (H)	Impegni al 31/12 (P=D+I)	
				Totale (N)	Residui al 31/12 (O=C+H)		
SERVIZIO 04.02 ISTRUZIONE ELEMENTARE							
2.04.02.01 ACQUISIZIONE DI BENI IMMOBILI	RS	429.990,08	0166	283.976,71	145.621,37	429.598,08	392,00 -INS
	CP	104.000,00	0166	12.341,23	91.658,77	104.000,00	
	T	533.990,08	0166	296.317,94	237.280,14	533.598,08	
2.04.02.05 ACQUISIZIONE DI BENI MOBILI, MACCH NE ED ATTREZZATURE TECNICO-SCIE ICHE	RS	3.872,55	0167	3.872,54		3.872,54	0,01 -INS
	CP		0167				
	T	3.872,55	0167	3.872,54		3.872,54	
TOTALE SERVIZIO 02	RS	433.862,63		287.849,25	145.621,37	433.470,62	392,01 -INS
	CP	104.000,00		12.341,23	91.658,77	104.000,00	
	T	537.862,63		300.190,48	237.280,14	537.470,62	
SERVIZIO 04.03 ISTRUZIONE MEDIA							
2.04.03.01 ACQUISIZIONE DI BENI IMMOBILI	RS	265.281,64	0168	181.629,89	33.094,71	214.724,60	50.557,04 -INS
	CP	24.000,00	0168	16.191,01	7.808,99	24.000,00	
	T	289.281,64	0168	197.820,90	40.903,70	238.724,60	
2.04.03.06 INCARICHI PROFESSIONALI ESTERNI	RS	20.000,00	0169	7.273,00	12.727,00	20.000,00	
	CP		0169				
	T	20.000,00	0169	7.273,00	12.727,00	20.000,00	

(*)Motivi del verificarsi dei minori residui passivi: Insussistenti (INS); Prescritti (PRE)

(**)Indicare la parte degli impegni che si riferisce a mere regolazioni contabili di spese correlate alle entrate (COR)

CONTO CONSUNTIVO - GESTIONE DELLE SPESE - ESERCIZIO 2011

Descrizione		Residui conservati e	N.di Rif. allo Svol gimen to	Conto del	Determinazione	Impegni	Minori residui o economie (E=A-D)(*) (L=F-I)
		Stanziamenti definitivi		tesoriere	dei residui		
		di bilancio		Pagamenti	Residui da riportare		
		Residui (A)		Residui (B)	Residui (C)		
		Competenza (F)		Competenza (G)	Competenza (H)		
	RS					Residui (D=B+C)	
	CP					Competenza(I=G+H)(**)	
	T	Totale (M)		Totale (N)	Residui al 31/12 (O=C+H)	Impegni al 31/12 (P=D+I)	
TOTALE SERVIZIO 03							
	RS	285.281,64		188.902,89	45.821,71	234.724,60	50.557,04 -INS
	CP	24.000,00		16.191,01	7.808,99	24.000,00	
	T	309.281,64		205.093,90	53.630,70	258.724,60	
SERVIZIO 04.04							
ISTRUZIONE SECONDARIA SUPERIORE							
2.04.04.01							
ACQUISIZIONE DI BENI IMMOBILI	RS		0170				
	CP		0170				
	T		0170				
TOTALE SERVIZIO 04							
	RS						
	CP						
	T						
TOTALE FUNZIONE 04							
	RS	734.990,73		484.762,08	198.229,78	682.991,86	51.998,87 -INS
	CP	160.000,00		34.795,58	125.204,42	160.000,00	
	T	894.990,73		519.557,66	323.434,20	842.991,86	
05							
FUNZIONI RELATIVE ALLA CULTURA E							
I BENI CULTURALI							
SERVIZIO 05.01							
BIBLIOTECHE, MUSEI E PINACOTECHE							

(*)Motivi del verificarsi dei minori residui passivi: Insussistenti (INS); Prescritti (PRE)

(**)Indicare la parte degli impegni che si riferisce a mere regolazioni contabili di spese correlate alle entrate (COR)

CONTO CONSUNTIVO - GESTIONE DELLE SPESE - ESERCIZIO 2011

Descrizione	RS CP T	Residui conservati e Stanziamenti definitivi di bilancio	N.di Rif. allo	Conto del tesoriere	Determinazione dei residui	Impegni	Minori residui o economie
		Residui (A)	Svol gimen to	Pagamenti	Residui da riportare	Residui (D=B+C)	(E=A-D)(*)
		Competenza (F)		Residui (B)	Residui (C)	Competenza(I=G+H)(**)	(L=F-I)
		Totale (M)		Competenza (G)	Competenza (H)	Impegni al 31/12 (P=D+I)	
				Totale (N)	Residui al 31/12 (O=C+H)		
2.05.01.01 ACQUISIZIONE DI BENI IMMOBILI	RS CP	32.843,29	0171 0171	17.339,72	13.460,28	30.800,00	2.043,29-INS
	T	32.843,29	0171	17.339,72	13.460,28	30.800,00	
2.05.01.05 ACQUISIZIONE DI BENI MOBILI, MACCH NE ED ATTREZZATURE TECNICO-SCIE ICHE	RS CP	3.348,46 80.239,60	0172 0172	548,10	80.239,60	548,10 80.239,60	2.800,36-INS
	T	83.588,06	0172	548,10	80.239,60	80.787,70	
2.05.01.06 INCARICHI PROFESSIONALI ESTERNI	RS CP	3.347,40	0173 0173	720,00		720,00	2.627,40-INS
	T	3.347,40	0173	720,00		720,00	
2.05.01.07 TRASFERIMENTI DI CAPITALE	RS CP		0174 0174				
	T		0174				
TOTALE SERVIZIO 01	RS CP	39.539,15 80.239,60		18.607,82	13.460,28 80.239,60	32.068,10 80.239,60	7.471,05-INS
	T	119.778,75		18.607,82	93.699,88	112.307,70	
SERVIZIO 05.02 TEATRI, ATTIVITA' CULTURALI E SERV IZI DIVERSI NEL SETTORE CULTURALE							
2.05.02.01 ACQUISIZIONE DI BENI IMMOBILI	RS CP		0175 0175				
	T		0175				

(*)Motivi del verificarsi dei minori residui passivi: Insussistenti (INS); Prescritti (PRE)

(**)Indicare la parte degli impegni che si riferisce a mere regolazioni contabili di spese correlate alle entrate (COR)

CONTO CONSUNTIVO - GESTIONE DELLE SPESE - ESERCIZIO 2011

Descrizione	RS CP T	Residui conservati e Stanziamenti definitivi di bilancio	N.di Rif. allo Svol gimen to	Conto del tesoriere	Determinazione dei residui	Impegni	Minori residui o economie (E=A-D)(*) (L=F-I)
		Residui (A)		Pagamenti	Residui da riportare		
		Competenza (F)		Residui (B)	Residui (C)		
		Totale (M)		Competenza (G)	Competenza (H)		
				Totale (N)	Residui al 31/12 (O=C+H)	Impegni al 31/12 (P=D+I)	
2.05.02.05 ACQUISIZIONE DI BENI MOBILI, MACCH NE ED ATTREZZATURE TECNICO-SCIE ICHE	RS CP T	9.615,43 211.000,00 220.615,43	0176 0176 0176	38,40	9.569,60	9.608,00	7,43-INS 211.000,00 -
2.05.02.06 INCARICHI PROFESSIONALI ESTERNI	RS CP T	5.000,00 5.000,00	0177 0177 0177	2.953,60 2.953,60	1.678,40 1.678,40	4.632,00 4.632,00	368,00-INS
2.05.02.09 CONFERIMENTI DI CAPITALE	RS CP T	1.000.000,00 1.000.000,00	0178 0178 0178		1.000.000,00 1.000.000,00	1.000.000,00 1.000.000,00	
TOTALE SERVIZIO 02	RS CP T	1.014.615,43 211.000,00 1.225.615,43		2.992,00 2.992,00	1.011.248,00 1.011.248,00	1.014.240,00 1.014.240,00	375,43-INS 211.000,00 -
TOTALE FUNZIONE 05	RS CP T	1.054.154,58 291.239,60 1.345.394,18		21.599,82 21.599,82	1.024.708,28 80.239,60 1.104.947,88	1.046.308,10 80.239,60 1.126.547,70	7.846,48-INS 211.000,00 -
06 FUNZIONI NEL SETTORE SPORTIVO E REATIVO							
SERVIZIO 06.01 PISCINE COMUNALI							

(*)Motivi del verificarsi dei minori residui passivi: Insussistenti (INS); Prescritti (PRE)

(**)Indicare la parte degli impegni che si riferisce a mere regolazioni contabili di spese correlate alle entrate (COR)

CONTO CONSUNTIVO - GESTIONE DELLE SPESE - ESERCIZIO 2011

Descrizione	RS CP T	Residui conservati e Stanziamenti definitivi di bilancio	N.di Rif. allo Svol gimen to	Conto del tesoriere	Determinazione dei residui	Impegni	Minori residui o economie
		Residui (A)		Pagamenti	Residui da riportare	Residui (D=B+C)	(E=A-D)(*)
		Competenza (F)		Residui (B)	Residui (C)	Competenza (I=G+H)(**)	(L=F-I)
		Totale (M)		Competenza (G)	Competenza (H)	Impegni al 31/12 (P=D+I)	
				Totale (N)	Residui al 31/12 (O=C+H)		
2.06.01.01 ACQUISIZIONE DI BENI IMMOBILI	RS	23.996,83	0179	3.770,82	18.044,79	21.815,61	2.181,22 -INS
	CP	25.000,00	0179		10.000,00	10.000,00	15.000,00 -
	T	48.996,83	0179	3.770,82	28.044,79	31.815,61	
TOTALE SERVIZIO 01	RS	23.996,83		3.770,82	18.044,79	21.815,61	2.181,22 -INS
	CP	25.000,00			10.000,00	10.000,00	15.000,00 -
	T	48.996,83		3.770,82	28.044,79	31.815,61	
SERVIZIO 06.02 STADIO COMUNALE, PALAZZO DELLO T ED ALTRI IMPIANTI							
2.06.02.01 ACQUISIZIONE DI BENI IMMOBILI	RS	51.202,21	0180	1.202,21	50.000,00	51.202,21	
	CP		0180				
	T	51.202,21	0180	1.202,21	50.000,00	51.202,21	
TOTALE SERVIZIO 02	RS	51.202,21		1.202,21	50.000,00	51.202,21	
	CP						
	T	51.202,21		1.202,21	50.000,00	51.202,21	
SERVIZIO 06.03 MANIFESTAZIONI DIVERSE NEL SETTO SPORTIVO E RICREATIVO							
2.06.03.01 ACQUISIZIONE DI BENI IMMOBILI	RS		0181				
	CP	6.274,00	0181		6.274,00	6.274,00	
	T	6.274,00	0181		6.274,00	6.274,00	

(*)Motivi del verificarsi dei minori residui passivi: Insussistenti (INS); Prescritti (PRE)

(**)Indicare la parte degli impegni che si riferisce a mere regolazioni contabili di spese correlate alle entrate (COR)

CONTO CONSUNTIVO - GESTIONE DELLE SPESE - ESERCIZIO 2011

Descrizione	RS CP T	Residui conservati e Stanziamenti definitivi di bilancio	N.di Rif. allo Svol gimen to	Conto del tesoriere	Determinazione dei residui	Impegni	Minori residui o economie (E=A-D)(*) (L=F-I)
		Residui (A)		Pagamenti	Residui da riportare		
		Competenza (F)		Residui (B)	Residui (C)		
		Totale (M)		Competenza (G)	Competenza (H)		
				Totale (N)	Residui al 31/12 (O=C+H)	Impegni al 31/12 (P=D+I)	
TOTALE SERVIZIO 03							
	RS						
	CP	6.274,00			6.274,00	6.274,00	
	T	6.274,00			6.274,00	6.274,00	
TOTALE FUNZIONE 06							
	RS	75.199,04		4.973,03	68.044,79	73.017,82	2.181,22-INS
	CP	31.274,00			16.274,00	16.274,00	15.000,00 -
	T	106.473,04		4.973,03	84.318,79	89.291,82	
07 FUNZIONI NEL CAMPO TURISTICO							
SERVIZIO 07.02 MANIFESTAZIONI TURISTICHE							
2.07.02.05 ACQUISIZIONE DI BENI MOBILI, MACCH NE ED ATTREZZATURE TECNICO-SCIE ICHE	RS	2.399,06	0182				2.399,06-INS
	CP		0182				
	T	2.399,06	0182				
TOTALE SERVIZIO 02							
	RS	2.399,06					2.399,06-INS
	CP						
	T	2.399,06					
TOTALE FUNZIONE 07							
	RS	2.399,06					2.399,06-INS
	CP						
	T	2.399,06					

(*)Motivi del verificarsi dei minori residui passivi: Insussistenti (INS); Prescritti (PRE)

(**)Indicare la parte degli impegni che si riferisce a mere regolazioni contabili di spese correlate alle entrate (COR)

CONTO CONSUNTIVO - GESTIONE DELLE SPESE - ESERCIZIO 2011

Descrizione		Residui conservati e	N.di Rif. allo Svol gimen to	Conto del	Determinazione	Impegni	Minori residui o economie (E=A-D)(*) (L=F-I)
		Stanzamenti definitivi		tesoriere	dei residui		
		di bilancio		Pagamenti	Residui da riportare		
		Residui (A)		Residui (B)	Residui (C)	Residui (D=B+C)	
	RS	Competenza (F)		Competenza (G)	Competenza (H)	Competenza (I=G+H)(**)	
	CP	Totale (M)		Totale (N)	Residui al 31/12 (O=C+H)	Impegni al 31/12 (P=D+I)	
	T						
08 FUNZIONI NEL CAMPO DELLA VIABILIT E DEI TRASPORTI							
SERVIZIO 08.01 VIABILITA', CIRCOLAZIONE STRADALE SERVIZI CONNESSI							
2.08.01.01 ACQUISIZIONE DI BENI IMMOBILI	RS	1.586.776,45	0183	1.020.059,53	469.424,82	1.489.484,35	97.292,10 -INS
	CP	3.271.826,53	0183	121.912,73	472.726,46	594.639,19	2.677.187,34 -
	T	4.858.602,98	0183	1.141.972,26	942.151,28	2.084.123,54	
2.08.01.06 INCARICHI PROFESSIONALI ESTERNI	RS	8.700,00	0184	6.489,60	1.872,00	8.361,60	338,40 -INS
	CP		0184				
	T	8.700,00	0184	6.489,60	1.872,00	8.361,60	
TOTALE SERVIZIO 01	RS	1.595.476,45		1.026.549,13	471.296,82	1.497.845,95	97.630,50 -INS
	CP	3.271.826,53		121.912,73	472.726,46	594.639,19	2.677.187,34 -
	T	4.867.302,98		1.148.461,86	944.023,28	2.092.485,14	
SERVIZIO 08.02 ILLUMINAZIONE PUBBLICA E SERVIZI C NNESSI							
2.08.02.01 ACQUISIZIONE DI BENI IMMOBILI	RS	109.641,92	0185	18.418,68	59.600,56	78.019,24	31.622,68 -INS
	CP	90.000,00	0185		81.821,87	81.821,87	8.178,13 -
	T	199.641,92	0185	18.418,68	141.422,43	159.841,11	

(*)Motivi del verificarsi dei minori residui passivi: Insussistenti (INS); Prescritti (PRE)

(**)Indicare la parte degli impegni che si riferisce a mere regolazioni contabili di spese correlate alle entrate (COR)

CONTO CONSUNTIVO - GESTIONE DELLE SPESE - ESERCIZIO 2011

Descrizione	RS CP T	Residui conservati e Stanziamenti definitivi di bilancio	N.di Rif. allo Svol gimen to	Conto del tesoriere	Determinazione dei residui	Impegni	Minori residui o economie (E=A-D)(*) (L=F-I)
		Residui (A)		Pagamenti	Residui da riportare		
		Competenza (F)		Residui (B)	Residui (C)		
		Totale (M)		Competenza (G)	Competenza (H)		
				Totale (N)	Residui al 31/12 (O=C+H)	Impegni al 31/12 (P=D+I)	
TOTALE SERVIZIO 02							
	RS	109.641,92		18.418,68	59.600,56	78.019,24	31.622,68 -INS
	CP	90.000,00			81.821,87	81.821,87	8.178,13 -
	T	199.641,92		18.418,68	141.422,43	159.841,11	
SERVIZIO 08.03 TRASPORTI PUBBLICI LOCALI E SERVI CONNESSI							
2.08.03.06 INCARICHI PROFESSIONALI ESTERNI	RS	99,20	0186				99,20 -INS
	CP		0186				
	T	99,20	0186				
TOTALE SERVIZIO 03							
	RS	99,20					99,20 -INS
	CP						
	T	99,20					
TOTALE FUNZIONE 08							
	RS	1.705.217,57		1.044.967,81	530.897,38	1.575.865,19	129.352,38 -INS
	CP	3.361.826,53		121.912,73	554.548,33	676.461,06	2.685.365,47 -
	T	5.067.044,10		1.166.880,54	1.085.445,71	2.252.326,25	
09 FUNZIONI RIGUARDANTI LA GESTIONE L TERRITORIO E DELL' AMBIENTE							
SERVIZIO 09.01 URBANISTICA E GESTIONE DEL TERRI IO							

(*)Motivi del verificarsi dei minori residui passivi: Insussistenti (INS); Prescritti (PRE)

(**)Indicare la parte degli impegni che si riferisce a mere regolazioni contabili di spese correlate alle entrate (COR)

CONTO CONSUNTIVO - GESTIONE DELLE SPESE - ESERCIZIO 2011

Descrizione	RS CP T	Residui conservati e Stanziamenti definitivi di bilancio	N.di Rif. allo Svol gimen to	Conto del tesoriere	Determinazione dei residui	Impegni	Minori residui o economie (E=A-D)(*) (L=F-I)
		Residui (A)		Pagamenti	Residui da riportare		
		Competenza (F)		Residui (B)	Residui (C)		
		Totale (M)		Competenza (G)	Competenza (H)		
				Totale (N)	Residui al 31/12 (O=C+H)	Impegni al 31/12 (P=D+I)	
2.09.01.01 ACQUISIZIONE DI BENI IMMOBILI	RS	247.341,89	0187	126.439,61	104.537,53	230.977,14	16.364,75 -INS
	CP	115.188,70	0187		41.069,02	41.069,02	74.119,68 -
	T	362.530,59	0187	126.439,61	145.606,55	272.046,16	
2.09.01.06 INCARICHI PROFESSIONALI ESTERNI	RS	34.128,64	0188	30.244,58	3.884,06	34.128,64	
	CP		0188				
	T	34.128,64	0188	30.244,58	3.884,06	34.128,64	
TOTALE SERVIZIO 01	RS	281.470,53		156.684,19	108.421,59	265.105,78	16.364,75 -INS
	CP	115.188,70			41.069,02	41.069,02	74.119,68 -
	T	396.659,23		156.684,19	149.490,61	306.174,80	
SERVIZIO 09.03 SERVIZI DI PROTEZIONE CIVILE							
2.09.03.01 ACQUISIZIONE DI BENI IMMOBILI	RS	32.737,10	0189	14.764,93		14.764,93	17.972,17 -INS
	CP	91.213,76	0189	4.132,15	87.081,61	91.213,76	
	T	123.950,86	0189	18.897,08	87.081,61	105.978,69	
TOTALE SERVIZIO 03	RS	32.737,10		14.764,93		14.764,93	17.972,17 -INS
	CP	91.213,76		4.132,15	87.081,61	91.213,76	
	T	123.950,86		18.897,08	87.081,61	105.978,69	
SERVIZIO 09.04 SERVIZIO IDRICO INTEGRATO							

(*)Motivi del verificarsi dei minori residui passivi: Insussistenti (INS); Prescritti (PRE)

(**)Indicare la parte degli impegni che si riferisce a mere regolazioni contabili di spese correlate alle entrate (COR)

CONTO CONSUNTIVO - GESTIONE DELLE SPESE - ESERCIZIO 2011

Descrizione		Residui conservati e	N.di Rif. allo Svol gimen to	Conto del	Determinazione	Impegni	Minori residui o economie (E=A-D)(*) (L=F-I)
		Stanzamenti definitivi		tesoriere	dei residui		
		di bilancio		Pagamenti	Residui da riportare		
		Residui (A)		Residui (B)	Residui (C)	Residui (D=B+C)	
	RS	Competenza (F)		Competenza (G)	Competenza (H)	Competenza (I=G+H)(**)	
	CP	Totale (M)		Totale (N)	Residui al 31/12 (O=C+H)	Impegni al 31/12 (P=D+I)	
	T						
2.09.04.01 ACQUISIZIONE DI BENI IMMOBILI	RS	185.177,16	0190	37.311,90	81.441,70	118.753,60	66.423,56 -INS
	CP	75.000,00	0190	13.932,59	52.494,95	66.427,54	8.572,46 -
	T	260.177,16	0190	51.244,49	133.936,65	185.181,14	
TOTALE SERVIZIO 04	RS	185.177,16		37.311,90	81.441,70	118.753,60	66.423,56 -INS
	CP	75.000,00		13.932,59	52.494,95	66.427,54	8.572,46 -
	T	260.177,16		51.244,49	133.936,65	185.181,14	
SERVIZIO 09.06 PARCHI E SERVIZI PER LA TUTELA AM ENTALE DEL VERDE, ALTRI SERVIZI RE ATIVI AL TERRITORIO ED ALL'AMBIENT							
2.09.06.01 ACQUISIZIONE DI BENI IMMOBILI	RS	642.198,47	0191	169.618,73	453.132,63	622.751,36	19.447,11 -INS
	CP	420.000,00	0191	46.994,67	109.109,71	156.104,38	263.895,62 -
	T	1.062.198,47	0191	216.613,40	562.242,34	778.855,74	
2.09.06.06 INCARICHI PROFESSIONALI ESTERNI	RS	10.000,00	0192		9.984,00	9.984,00	16,00 -INS
	CP		0192				
	T	10.000,00	0192		9.984,00	9.984,00	
TOTALE SERVIZIO 06	RS	652.198,47		169.618,73	463.116,63	632.735,36	19.463,11 -INS
	CP	420.000,00		46.994,67	109.109,71	156.104,38	263.895,62 -
	T	1.072.198,47		216.613,40	572.226,34	788.839,74	

(*)Motivi del verificarsi dei minori residui passivi: Insussistenti (INS); Prescritti (PRE)

(**)Indicare la parte degli impegni che si riferisce a mere regolazioni contabili di spese correlate alle entrate (COR)

CONTO CONSUNTIVO - GESTIONE DELLE SPESE - ESERCIZIO 2011

Descrizione	RS CP T	Residui conservati e Stanziamenti definitivi di bilancio	N.di Rif. allo Svol gimen to	Conto del tesoriere	Determinazione dei residui	Impegni	Minori residui o economie (E=A-D)(*) (L=F-I)
		Residui (A)		Pagamenti	Residui da riportare		
		Competenza (F)		Residui (B)	Residui (C)		
		Totale (M)		Competenza (G)	Competenza (H)		
				Totale (N)	Residui al 31/12 (O=C+H)	Impegni al 31/12 (P=D+I)	
TOTALE FUNZIONE 09							
	RS	1.151.583,26		378.379,75	652.979,92	1.031.359,67	120.223,59 -INS
	CP	701.402,46		65.059,41	289.755,29	354.814,70	346.587,76 -
	T	1.852.985,72		443.439,16	942.735,21	1.386.174,37	
10 FUNZIONI NEL SETTORE SOCIALE							
SERVIZIO 10.01 ASILI NIDO, SERVIZI PER L'INFANZIA E PER I MINORI							
2.10.01.05 ACQUISIZIONE DI BENI MOBILI, MACCH NE ED ATTREZZATURE TECNICO-SCIE ICHE	RS	570,42	0193	570,42		570,42	
	CP		0193				
	T	570,42	0193	570,42		570,42	
TOTALE SERVIZIO 01							
	RS	570,42		570,42		570,42	
	CP						
	T	570,42		570,42		570,42	
SERVIZIO 10.02 SERVIZI DI PREVENZIONE E RIABILITA IONE							
2.10.02.01 ACQUISIZIONE DI BENI IMMOBILI	RS		0194				
	CP		0194				
	T		0194				

(*)Motivi del verificarsi dei minori residui passivi: Insussistenti (INS); Prescritti (PRE)

(**)Indicare la parte degli impegni che si riferisce a mere regolazioni contabili di spese correlate alle entrate (COR)

CONTO CONSUNTIVO - GESTIONE DELLE SPESE - ESERCIZIO 2011

Descrizione	RS CP T	Residui conservati e Stanziamenti definitivi di bilancio	N.di Rif. allo Svol gimen to	Conto del tesoriere	Determinazione dei residui	Impegni	Minori residui o economie
		Residui (A)		Pagamenti	Residui da riportare	Residui (D=B+C)	(E=A-D)(*)
		Competenza (F)		Residui (B)	Residui (C)	Competenza(I=G+H)(**)	(L=F-I)
		Totale (M)		Competenza (G)	Competenza (H)	Impegni al 31/12 (P=D+I)	
				Totale (N)	Residui al 31/12 (O=C+H)		
TOTALE SERVIZIO 02							
	RS CP T						
SERVIZIO 10.04 ASSISTENZA, BENEFICENZA PUBBLICA SERVIZI DIVERSI ALLA PERSONA							
2.10.04.01 ACQUISIZIONE DI BENI IMMOBILI	RS CP T		0195 0195 0195				
		10.000,00			10.000,00	10.000,00	
		10.000,00			10.000,00	10.000,00	
TOTALE SERVIZIO 04							
	RS CP T						
		10.000,00			10.000,00	10.000,00	
		10.000,00			10.000,00	10.000,00	
SERVIZIO 10.05 SERVIZIO NECROSCOPICO E CIMITERI							
2.10.05.01 ACQUISIZIONE DI BENI IMMOBILI	RS CP T		0196 0196 0196				
		88.782,94		73.055,14	10.840,00	83.895,14	4.887,80 -INS
		175.000,00		12.114,00	84.568,00	96.682,00	78.318,00 -
		263.782,94		85.169,14	95.408,00	180.577,14	
2.10.05.05 ACQUISIZIONE DI BENI MOBILI, MACCH NE ED ATTREZZATURE TECNICO-SCIE ICHE	RS CP T		0197 0197 0197				
		29.270,00		29.270,00		29.270,00	
		25.000,00			25.000,00	25.000,00	
		54.270,00		29.270,00	25.000,00	54.270,00	

(*)Motivi del verificarsi dei minori residui passivi: Insussistenti (INS); Prescritti (PRE)

(**)Indicare la parte degli impegni che si riferisce a mere regolazioni contabili di spese correlate alle entrate (COR)

CONTO CONSUNTIVO - GESTIONE DELLE SPESE - ESERCIZIO 2011

Descrizione	RS CP T	Residui conservati e Stanzamenti definitivi di bilancio	N.di Rif. allo Svol gimen to	Conto del tesoriere	Determinazione dei residui	Impegni	Minori residui o economie (E=A-D)(*) (L=F-I)
		Residui (A)		Pagamenti	Residui da riportare		
		Competenza (F)		Residui (B)	Residui (C)	Residui (D=B+C)	
		Totale (M)		Competenza (G)	Competenza (H)	Competenza (I=G+H)(**)	
				Totale (N)	Residui al 31/12 (O=C+H)	Impegni al 31/12 (P=D+I)	
TOTALE SERVIZIO 05							
	RS	118.052,94		102.325,14	10.840,00	113.165,14	4.887,80 -INS
	CP	200.000,00		12.114,00	109.568,00	121.682,00	78.318,00 -
	T	318.052,94		114.439,14	120.408,00	234.847,14	
TOTALE FUNZIONE 10							
	RS	118.623,36		102.895,56	10.840,00	113.735,56	4.887,80 -INS
	CP	210.000,00		12.114,00	119.568,00	131.682,00	78.318,00 -
	T	328.623,36		115.009,56	130.408,00	245.417,56	
RIASSUNTO DEL TITOLO II SPESE IN CONTO CAPITALE							
01 FUNZIONI GENERALI DI AMMINISTRAZIONI, DI GESTIONE E DI CONTROLLO	RS	726.342,20		432.666,81	248.979,28	681.646,09	44.696,11 -INS
	CP	690.000,00		37.449,51	588.211,62	625.661,13	64.338,87 -
	T	1.416.342,20		470.116,32	837.190,90	1.307.307,22	
03 FUNZIONI DI POLIZIA LOCALE	RS	2.431,22		2.431,22		2.431,22	
	CP	158.945,93		1.561,81	157.384,12	158.945,93	
	T	161.377,15		3.993,03	157.384,12	161.377,15	
04 FUNZIONI DI ISTRUZIONE PUBBLICA	RS	734.990,73		484.762,08	198.229,78	682.991,86	51.998,87 -INS
	CP	160.000,00		34.795,58	125.204,42	160.000,00	
	T	894.990,73		519.557,66	323.434,20	842.991,86	
05 FUNZIONI RELATIVE ALLA CULTURA E I BENI CULTURALI	RS	1.054.154,58		21.599,82	1.024.708,28	1.046.308,10	7.846,48 -INS
	CP	291.239,60			80.239,60	80.239,60	211.000,00 -
	T	1.345.394,18		21.599,82	1.104.947,88	1.126.547,70	

(*)Motivi del verificarsi dei minori residui passivi: Insussistenti (INS); Prescritti (PRE)

(**)Indicare la parte degli impegni che si riferisce a mere regolazioni contabili di spese correlate alle entrate (COR)

CONTO CONSUNTIVO - GESTIONE DELLE SPESE - ESERCIZIO 2011

Descrizione	RS CP T	Residui conservati e Stanziamenti definitivi di bilancio	N.di Rif. allo Svol gimen to	Conto del tesoriere	Determinazione dei residui	Impegni	Minori residui o economie (E=A-D)(*) (L=F-I)
		Residui (A)		Pagamenti	Residui da riportare		
		Competenza (F)		Residui (B)	Residui (C)		
		Totale (M)		Competenza (G)	Competenza (H)		
				Totale (N)	Residui al 31/12 (O=C+H)	Impegni al 31/12 (P=D+I)	
06 FUNZIONI NEL SETTORE SPORTIVO E REATIVO	RS CP T	75.199,04 31.274,00 106.473,04		4.973,03 4.973,03	68.044,79 16.274,00 84.318,79	73.017,82 16.274,00 89.291,82	2.181,22 -INS 15.000,00 -
07 FUNZIONI NEL CAMPO TURISTICO	RS CP T	2.399,06 2.399,06					2.399,06 -INS
08 FUNZIONI NEL CAMPO DELLA VIABILIT E DEI TRASPORTI	RS CP T	1.705.217,57 3.361.826,53 5.067.044,10		1.044.967,81 121.912,73 1.166.880,54	530.897,38 554.548,33 1.085.445,71	1.575.865,19 676.461,06 2.252.326,25	129.352,38 -INS 2.685.365,47 -
09 FUNZIONI RIGUARDANTI LA GESTIONE L TERRITORIO E DELL' AMBIENTE	RS CP T	1.151.583,26 701.402,46 1.852.985,72		378.379,75 65.059,41 443.439,16	652.979,92 289.755,29 942.735,21	1.031.359,67 354.814,70 1.386.174,37	120.223,59 -INS 346.587,76 -
10 FUNZIONI NEL SETTORE SOCIALE	RS CP T	118.623,36 210.000,00 328.623,36		102.895,56 12.114,00 115.009,56	10.840,00 119.568,00 130.408,00	113.735,56 131.682,00 245.417,56	4.887,80 -INS 78.318,00 -
TOTALE TITOLO II	RS CP T	5.570.941,02 5.604.688,52 11.175.629,54		2.472.676,08 272.893,04 2.745.569,12	2.734.679,43 1.931.185,38 4.665.864,81	5.207.355,51 2.204.078,42 7.411.433,93	363.585,51 -INS 3.400.610,10 -
TITOLO III SPESE PER RIMBORSO DI PRESTITI							

(*)Motivi del verificarsi dei minori residui passivi: Insussistenti (INS); Prescritti (PRE)

(**)Indicare la parte degli impegni che si riferisce a mere regolazioni contabili di spese correlate alle entrate (COR)

CONTO CONSUNTIVO - GESTIONE DELLE SPESE - ESERCIZIO 2011

Descrizione		Residui conservati e	N.di Rif. allo Svol gimen to	Conto del	Determinazione	Impegni	Minori residui o economie (E=A-D)(*) (L=F-I)
		Stanzamenti definitivi		tesoriere	dei residui		
		di bilancio		Pagamenti	Residui da riportare		
		Residui (A)		Residui (B)	Residui (C)	Residui (D=B+C)	
	RS	Competenza (F)		Competenza (G)	Competenza (H)	Competenza (I=G+H)(**)	
	CP	Totale (M)		Totale (N)	Residui al 31/12 (O=C+H)	Impegni al 31/12 (P=D+I)	
	T						
01 FUNZIONI GENERALI DI AMMINISTRAZI E, DI GESTIONE E DI CONTROLLO							
SERVIZIO 01.03 GESTIONE ECONOMICA, FINANZIARIA, OGRAMMAZIONE, PROVVEDITORATO E ROLLO DI GESTIONE							
3.01.03.03 RIMBORSO DI QUOTA CAPITALE DI MU E PRESTITI	RS	723.553,35	0198	723.553,35		723.553,35	
	CP	2.746.532,95	0198	965.054,64		965.054,64	1.781.478,31 -
	T	3.470.086,30	0198	1.688.607,99		1.688.607,99	
TOTALE TITOLO III	RS	723.553,35		723.553,35		723.553,35	
	CP	2.746.532,95		965.054,64		965.054,64	1.781.478,31 -
	T	3.470.086,30		1.688.607,99		1.688.607,99	
TITOLO IV SPESE PER SERVIZI PER CONTO DI TE I							
4.00.00.01 RITENUTE PREVIDENZIALI E ASSISTEN ALI AL PERSONALE	RS		0199				
	CP	566.457,00	0199	521.905,58	0,02	521.905,60	44.551,40 -
	T	566.457,00	0199	521.905,58	0,02	521.905,60	
4.00.00.02 RITENUTE ERARIALI	RS	141.721,30	0200	141.721,30		141.721,30	
	CP	1.179.623,00	0200	965.968,21	136.262,40	1.102.230,61	77.392,39 -
	T	1.321.344,30	0200	1.107.689,51	136.262,40	1.243.951,91	

(*)Motivi del verificarsi dei minori residui passivi: Insussistenti (INS); Prescritti (PRE)

(**)Indicare la parte degli impegni che si riferisce a mere regolazioni contabili di spese correlate alle entrate (COR)

CONTO CONSUNTIVO - GESTIONE DELLE SPESE - ESERCIZIO 2011

Descrizione	RS CP T	Residui conservati e Stanziamenti definitivi di bilancio	N.di Rif. allo Svol gimen to	Conto del tesoriere	Determinazione dei residui	Impegni	Minori residui o economie (E=A-D)(*) (L=F-I)
		Residui (A)		Pagamenti	Residui da riportare		
		Competenza (F)		Residui (B)	Residui (C)		
		Totale (M)		Competenza (G)	Competenza (H)		
				Totale (N)	Residui al 31/12 (O=C+H)	Impegni al 31/12 (P=D+I)	
4.00.00.03 ALTRE RITENUTE AL PERSONALE PER TO DI TERZI	RS CP T	6.674,29 129.115,00 135.789,29	0201 0201 0201	6.674,29 123.856,25 130.530,54	 237,65 237,65	6.674,29 124.093,90 130.768,19	 5.021,10 -
4.00.00.04 RESTITUZIONE DI DEPOSITI CAUZIONA	RS CP T	74.913,65 67.140,00 142.053,65	0202 0202 0202	19.836,98 13.933,55 33.770,53	55.076,67 28.675,20 83.751,87	74.913,65 42.608,75 117.522,40	 24.531,25 -
4.00.00.05 SPESE PER SERVIZI PER CONTO DI TE I	RS CP T	1.306.046,17 3.780.831,98 5.086.878,15	0203 0203 0203	1.185.212,57 2.539.962,27 3.725.174,84	116.133,60 999.650,24 1.115.783,84	1.301.346,17 3.539.612,51 4.840.958,68	4.700,00-INS 241.219,47 -
4.00.00.06 ANTICIPAZIONE DI FONDI PER IL SERVI ZIO ECONOMATO	RS CP T	 5.164,57 5.164,57	0204 0204 0204	 5.164,57 5.164,57	 	5.164,57 5.164,57	
4.00.00.07 RESTITUZIONE DI DEPOSITI PER SPES CONTRATTUALI	RS CP T	2.542,84 100.000,00 102.542,84	0205 0205 0205	2.542,84 47.335,11 49.877,95	 	2.542,84 47.335,11 49.877,95	 52.664,89 -
TOTALE TITOLO IV	RS CP T	1.531.898,25 5.828.331,55 7.360.229,80		1.355.987,98 4.218.125,54 5.574.113,52	171.210,27 1.164.825,51 1.336.035,78	1.527.198,25 5.382.951,05 6.910.149,30	4.700,00-INS 445.380,50 -

(*)Motivi del verificarsi dei minori residui passivi: Insussistenti (INS); Prescritti (PRE)

(**)Indicare la parte degli impegni che si riferisce a mere regolazioni contabili di spese correlate alle entrate (COR)

CONTO CONSUNTIVO - GESTIONE DELLE SPESE - ESERCIZIO 2011

Descrizione	RS CP T	Residui conservati e Stanziamenti definitivi di bilancio	N.di Rif. allo Svol gimen to	Conto del tesoriere	Determinazione dei residui	Impegni	Minori residui o economie (E=A-D)(*) (L=F-I)
		Residui (A)		Pagamenti	Residui da riportare		
		Competenza (F)		Residui (B)	Residui (C)		
		Totale (M)		Competenza (G)	Competenza (H)		
				Totale (N)	Residui al 31/12 (O=C+H)	Impegni al 31/12 (P=D+I)	
RIEPILOGO DEI TITOLI							
TITOLO I							
	RS	5.095.025,64		3.873.607,48	569.111,86	4.442.719,34	652.306,30 -INS
	CP	21.618.464,43		16.634.604,00	4.113.149,66	20.747.753,66	870.710,77 -
	T	26.713.490,07		20.508.211,48	4.682.261,52	25.190.473,00	
TITOLO II							
	RS	5.570.941,02		2.472.676,08	2.734.679,43	5.207.355,51	363.585,51 -INS
	CP	5.604.688,52		272.893,04	1.931.185,38	2.204.078,42	3.400.610,10 -
	T	11.175.629,54		2.745.569,12	4.665.864,81	7.411.433,93	
TITOLO III							
	RS	723.553,35		723.553,35		723.553,35	
	CP	2.746.532,95		965.054,64		965.054,64	1.781.478,31 -
	T	3.470.086,30		1.688.607,99		1.688.607,99	
TITOLO IV							
	RS	1.531.898,25		1.355.987,98	171.210,27	1.527.198,25	4.700,00 -INS
	CP	5.828.331,55		4.218.125,54	1.164.825,51	5.382.951,05	445.380,50 -
	T	7.360.229,80		5.574.113,52	1.336.035,78	6.910.149,30	
TOTALE							
	RS	12.921.418,26		8.425.824,89	3.475.001,56	11.900.826,45	1.020.591,81 -INS
	CP	35.798.017,45		22.090.677,22	7.209.160,55	29.299.837,77	6.498.179,68 -
	T	48.719.435,71		30.516.502,11	10.684.162,11	41.200.664,22	
TOTALE GENERALE DELLA SPESA							
	RS	12.921.418,26		8.425.824,89	3.475.001,56	11.900.826,45	1.020.591,81 -INS
	CP	35.798.017,45		22.090.677,22	7.209.160,55	29.299.837,77	6.498.179,68 -
	T	48.719.435,71		30.516.502,11	10.684.162,11	41.200.664,22	

(*)Motivi del verificarsi dei minori residui passivi: Insussistenti (INS); Prescritti (PRE)

(**)Indicare la parte degli impegni che si riferisce a mere regolazioni contabili di spese correlate alle entrate (COR)

CONTO CONSUNTIVO - GESTIONE DELLE SPESE - ESERCIZIO 2011

Descrizione		Residui conservati e	N.di Rif. allo Svol gimen to	Conto del	Determinazione	Impegni	Minori residui o economie (E=A-D)(*) (L=F-I)
		Stanziamenti definitivi		tesoriere	dei residui		
		di bilancio		Pagamenti	Residui da riportare		
		Residui (A)		Residui (B)	Residui (C)	Residui (D=B+C)	
	RS	Competenza (F)		Competenza (G)	Competenza (H)	Competenza (I=G+H)(**)	
	CP	Totale (M)		Totale (N)	Residui al 31/12 (O=C+H)	Impegni al 31/12 (P=D+I)	
	T						

(*)Motivi del verificarsi dei minori residui passivi: Insussistenti (INS); Prescritti (PRE)

(**)Indicare la parte degli impegni che si riferisce a mere regolazioni contabili di spese correlate alle entrate (COR)

CONTO CONSUNTIVO - RIEPILOGO GENERALE DELLE SPESE - ESERCIZIO 2011

Descrizione	RS	Residui conservati e Stanziamenti definitivi di bilancio	Conto del tesoriere	Determinazione dei residui	Impegni	Minori residui o economie
		Residui (A)	Pagamenti	Residui da riportare	Residui (D=B+C)	(E=A-D)(*)
			Residui (B)	Residui (C)		
		Competenza (F)	Competenza (G)	Competenza (H)	Competenza (I=G+H)(**)	(L=F-I)
T		Totale (M)	Totale (N)	Residui al 31/12 (O=C+H)	Impegni al 31/12 (P=D+I)	
TITOLO I SPESE CORRENTI	RS	5.095.025,64	3.873.607,48	569.111,86	4.442.719,34	652.306,30 -INS
	CP	21.618.464,43	16.634.604,00	4.113.149,66	20.747.753,66	870.710,77 -
	T	26.713.490,07	20.508.211,48	4.682.261,52	25.190.473,00	
TITOLO II SPESE IN CONTO CAPITALE	RS	5.570.941,02	2.472.676,08	2.734.679,43	5.207.355,51	363.585,51 -INS
	CP	5.604.688,52	272.893,04	1.931.185,38	2.204.078,42	3.400.610,10 -
	T	11.175.629,54	2.745.569,12	4.665.864,81	7.411.433,93	
TITOLO III SPESE PER RIMBORSO DI PRESTITI	RS	723.553,35	723.553,35		723.553,35	
	CP	2.746.532,95	965.054,64		965.054,64	1.781.478,31 -
	T	3.470.086,30	1.688.607,99		1.688.607,99	
TITOLO IV SPESE PER SERVIZI PER CONTO DI TERZ I	RS	1.531.898,25	1.355.987,98	171.210,27	1.527.198,25	4.700,00 -INS
	CP	5.828.331,55	4.218.125,54	1.164.825,51	5.382.951,05	445.380,50 -
	T	7.360.229,80	5.574.113,52	1.336.035,78	6.910.149,30	
TOTALE GENERALE	RS	12.921.418,26	8.425.824,89	3.475.001,56	11.900.826,45	1.020.591,81 -INS
	CP	35.798.017,45	22.090.677,22	7.209.160,55	29.299.837,77	6.498.179,68 -
	T	48.719.435,71	30.516.502,11	10.684.162,11	41.200.664,22	

(*)Motivi del verificarsi dei minori residui attivi: Insussistenti (INS); Prescritti (PRE)

(**)Indicare la parte degli impegni che si riferisce a mere regolazioni contabili di spese correlate alle entrate (COR)

CONTO CONSUNTIVO - RIEPILOGO GENERALE DELLE SPESE - ESERCIZIO 2011

Descrizione		Residui conservati e Stanziamenti definitivi di bilancio	Conto del tesoriere	Determinazione dei residui	Impegni	Minori residui o economie
			Pagamenti	Residui da riportare		
	RS	Residui (A)	Residui (B)	Residui (C)	Residui (D=B+C)	(E=A-D)(*)
	CP	Competenza (F)	Competenza (G)	Competenza (H)	Competenza (I=G+H)(**)	(L=F-I)
	T	Totale (M)	Totale (N)	Residui al 31/12 (O=C+H)	Impegni al 31/12 (P=D+I)	
TOTALE GENERALE DELLA SPESA	RS	12.921.418,26	8.425.824,89	3.475.001,56	11.900.826,45	1.020.591,81 -INS
	CP	35.798.017,45	22.090.677,22	7.209.160,55	29.299.837,77	6.498.179,68 -
	T	48.719.435,71	30.516.502,11	10.684.162,11	41.200.664,22	

IL SEGRETARIO

DOTT. LIVIO TIRONE - VICE SEGRETARIO

IL RESPONSABILE DEL SERVIZIO FINANZIARIO

DOTT.SSA CRISTINA CASALI

Timbro
dell'ente

IL RAPPRESENTANTE LEGALE

DOTT. ALCIDE MOLTENI

(*)Motivi del verificarsi dei minori residui attivi: Insussistenti (INS); Prescritti (PRE)

(**)Indicare la parte degli impegni che si riferisce a mere regolazioni contabili di spese correlate alle entrate (COR)

CONTO CONSUNTIVO - QUADRO GENERALE RIASSUNTIVO DELLE ENTRATE - ESERCIZIO 2011

ENTRATE	COMPETENZA							RESIDUI			
	Previsioni iniziali	Previsioni definitive	% di definizione	Accertamenti	Riscossioni	% di realizzazione	Residui dalla competenza	Conservati	Riscossi	% di realizzazione	Rimasti
1	2	3	4	5	6	7	8	9	10	11	12
TITOLO I ENTRATE TRIBUTARIE	12.011.876,80	16.340.800,10	136,04%	15.896.282,29	13.538.445,34	85,17%	2.357.836,95	2.562.477,61	2.196.406,88	85,71%	366.070,73
TITOLO II ENTRATE DERIVANTI DA CONTRIBUTI E TRASFERIMENTI CORRENTI DELLO STATO, DELLA REGIONE E DI ALTRI ENTI PUBBLICI ANCHE IN RAPPORTO ALL'ESERCIZIO DI FUNZIONI DELEGATE DALLA REGIONE	4.789.814,59	1.040.319,60	21,72%	935.839,67	702.376,87	75,05%	233.462,80	282.725,67	244.942,15	86,64%	37.783,52
TITOLO III ENTRATE EXTRATRIBUTARI	5.338.748,10	5.342.117,28	100,06%	5.240.780,22	4.651.633,92	88,76%	589.146,30	939.615,62	886.443,15	94,34%	53.172,47
TITOLO IV ENTRATE DERIVANTI DA ALIENAZIONI, DA TRASFERIMENTI DI CAPITALE E DA RISCOSSIONI DI CREDITI	7.312.134,63	7.246.448,92	99,10%	2.171.889,50	1.528.283,22	70,37%	643.606,28	3.272.443,20	1.191.296,34	36,40%	2.081.146,86
TOTALE ENTRATE FINALI	29.452.574,12	29.969.685,90	101,76%	24.244.791,68	20.420.739,35	84,23%	3.824.052,33	7.057.262,10	4.519.088,52	64,03%	2.538.173,58
TITOLO V ENTRATE DERIVANTI DA ACCENSIONI DI PRESTITI	800.000,00							861.307,17	830.028,81	96,37%	31.278,36
TITOLO VI ENTRATE DA SERVIZI PER CONTO DI TERZI	5.606.710,57	5.828.331,55	103,95%	5.382.951,05	4.967.172,00	92,28%	415.779,05	329.474,53	157.474,53	47,80%	172.000,00
TOTALE	35.859.284,69	35.798.017,45	99,83%	29.627.742,73	25.387.911,35	85,69%	4.239.831,38	8.248.043,80	5.506.591,86	66,76%	2.741.451,94
AVANZO DI AMMINISTRAZIONE											
FONDO DI CASSA AL 1° GENNAIO	5.177.494,63	5.177.494,63									
TOTALE COMPLESSIVO DELLE ENTRATE	35.859.284,69	35.798.017,45	99,85%	29.627.742,73	25.387.911,35	85,69%	4.239.831,38	8.248.043,80	5.506.591,86	66,76%	2.741.451,94

N.B.: il fondo di cassa non viene considerato nel computo del TOTALE COMPLESSIVO DELLE ENTRATE

CONTO CONSUNTIVO - QUADRO GENERALE RIASSUNTIVO DELLE SPESE - ESERCIZIO 2011

SPESE	COMPETENZA								RESIDUI			
	Previsioni iniziali	Previsioni definitive	% di defini- zione	Impegni		Pagamenti	% di realiz- zazione	Residui dalla competenza	Conservati	Pagati	% di realiz- zazione	Rimasti
				Totale	Di cui spese correlate alle entrate							
1	2	3	4	5	6	7	8	9	10	11	12	13
TITOLO I SPESE CORRENTI	21.173.906,54	21.618.464,43	102,10%	20.747.753,66		16.634.604,00	80,18%	4.113.149,66	4.442.719,34	3.873.607,48	87,19%	569.111,86
TITOLO II SPESE IN CONTO CAPITA LE	6.332.134,63	5.604.688,52	88,51%	2.204.078,42		272.893,04	12,38%	1.931.185,38	5.207.355,51	2.472.676,08	47,48%	2.734.679,43
TOTALE SPESE FINALI	27.506.041,17	27.223.152,95	98,97%	22.951.832,08		16.907.497,04	73,67%	6.044.335,04	9.650.074,85	6.346.283,56	65,76%	3.303.791,29
TITOLO III SPESE PER RIMBORSO DI PRESTITI	2.746.532,95	2.746.532,95	100,00%	965.054,64		965.054,64	100,00%		723.553,35	723.553,35	100,00%	
TITOLO IV SPESE PER SERVIZI PER CONTO DI TERZI	5.606.710,57	5.828.331,55	103,95%	5.382.951,05		4.218.125,54	78,36%	1.164.825,51	1.527.198,25	1.355.987,98	88,79%	171.210,27
TOTALE	35.859.284,69	35.798.017,45	99,83%	29.299.837,77		22.090.677,22	75,40%	7.209.160,55	11.900.826,45	8.425.824,89	70,80%	3.475.001,56
TOTALE COMPLESSIVO DELLE SPESE	35.859.284,69	35.798.017,45	99,83%	29.299.837,77		22.090.677,22	75,40%	7.209.160,55	11.900.826,45	8.425.824,89	70,80%	3.475.001,56

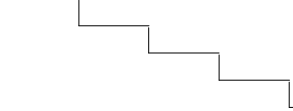
CONTO CONSUNTIVO - QUADRO GENERALE RIASSUNTIVO DEI RISULTATI DIFFERENZIALI - ESERCIZIO 2011

RISULTATI DIFFERENZIALI		COMPETENZA						RESIDUI				
		Previsioni iniziali	Previsioni definitive	% di definizione	Accertamenti o impegni	Riscossioni o pagamenti	% di realizzazione	Residui attivi e passivi	Conservati	Riscossi o pagati	% di realizzazione	Rimasti
1		2	3	4	5	6	7	8	9	10	11	12
A)Equilibrio economico e finanziario												
Entrate titolo I-II-III	(+)	22.140.439,49	22.723.236,98	102,63%	22.072.902,18	18.892.456,13	85,59%	4.093.416,78	3.784.818,90	3.327.792,18	87,92%	457.026,72
Quote oneri urbanizzazione	(+)											
Avanzo di amministrazione destinato a spese correnti	(+)											
Mutui per debiti fuori bilancio	(+)											
Spese correnti	(-)	21.173.906,54	21.618.464,43	102,10%	20.747.753,66	16.634.604,00	80,18%	5.095.025,64	4.442.719,34	3.873.607,48	87,19%	569.111,86
Differenza		966.532,95	1.104.772,55	114,30%	1.325.148,52	2.257.852,13	170,38%	-1.001.608,86	-657.900,44	-545.815,30	27,81%	-112.085,14
Quote di capitale dei mutui in estinzione	(-)	2.746.532,95	2.746.532,95	100,00%	965.054,64	965.054,64	100,00%	723.553,35	723.553,35	723.553,35	100,00%	
Differenza		-1.780.000,00	-1.641.760,40	92,23%	360.093,88	1.292.797,49	359,02%	-1.725.162,21	-1.381.453,79	-1.269.368,65	47,26%	-112.085,14
B)Equilibrio finale												
Entrate finali (titoli I-II-III-IV)	(+)	29.452.574,12	29.969.685,90	101,76%	24.244.791,68	20.420.739,35	84,23%	7.528.563,08	7.057.262,10	4.519.088,52	64,03%	2.538.173,58
Spese finali (titoli I-II)	(-)	27.506.041,17	27.223.152,95	98,97%	22.951.832,08	16.907.497,04	73,67%	10.665.966,66	9.650.074,85	6.346.283,56	65,76%	3.303.791,29
Saldo netto da	finanziare	(+)										
	impiegare	(-)	1.946.532,95	2.746.532,95	141,10%	1.292.959,60	3.513.242,31	271,72%	-3.137.403,58	-2.592.812,75	-1.827.195,04	70,47%

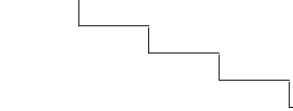
CONTO CONSUNTIVO - RIEPILOGO GENERALE DI CLASSIFICAZIONE DELLE SPESE - ESERCIZIO 2011**IMPEGNI PER SPESE CORRENTI**

INTERVENTI CORRENTI FUNZIONI E SERVIZI									
	Personale	Acquisto di beni di consumo e/o di materie prime	Prestazioni di servizi	Utilizzo di beni di terzi	Trasferimenti	Interessi passivi e oneri finanziari diversi	Imposte e tasse	Oneri straordinari della gestione corrente	Totale
1	2	3	4	5	6	7	8	9	10
<u>FUNZIONI GENERALI DI AMMINISTRAZIONE, DI GESTIONE E DI CONTROLLO</u>									
ORGANI ISTITUZIONALI, PARTECIPAZIONE E DECENTRAMENTO	7.441,92		270.518,36		500,00		18.295,58		296.755,86
SEGRETERIA GENERALE, PERSONALE E ORGANIZZAZIONE	807.316,96	34.539,16	279.777,84	7.035,00	20.504,29	31.994,54	50.625,00		1.231.792,79
GESTIONE ECONOMICA, FINANZIARIA, PROGRAMMAZIONE, PROVVEDITORATO E CONTROLLO DI GESTIONE	160.265,33	103.220,85	251.797,35			526,79	9.244,00		525.054,32
GESTIONE DELLE ENTRATE TRIBUTARIE E SERVIZI FISCALI	139.970,09	134,66	22.934,53				7.391,00	17.780,77	188.211,05
GESTIONE DEI BENI DEMANIALI E PATRIMONIALI		74.352,54	112.811,43	90.000,00		11.741,37			288.905,34
UFFICIO TECNICO	427.304,45	28.392,24	86.018,19	52.539,09		345,51	27.319,97		621.919,45
ANAGRAFE, STATO CIVILE, ELETTORALE, LEVA E SERVIZIO STATISTICO	230.978,00	12.646,91	55.885,72	18.684,78			14.446,00		332.641,41
ALTRI SERVIZI GENERALI	1.434.298,36		324.109,59	15.396,16			94.939,00	900,00	1.869.643,11
Totale	3.207.575,11	253.286,36	1.403.853,01	183.655,03	21.004,29	44.608,21	222.260,55	18.680,77	5.354.923,33

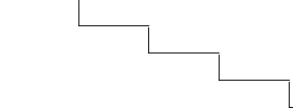
CONTO CONSUNTIVO - RIEPILOGO GENERALE DI CLASSIFICAZIONE DELLE SPESE - ESERCIZIO 2011**IMPEGNI PER SPESE CORRENTI**

INTERVENTI CORRENTI									
	Personale	Acquisto di beni di consumo e/o di materie prime	Prestazioni di servizi	Utilizzo di beni di terzi	Trasferimenti	Interessi passivi e oneri finanziari diversi	Imposte e tasse	Oneri straordinari della gestione corrente	Totale
FUNZIONI E SERVIZI									
1	2	3	4	5	6	7	8	9	10
<u>FUNZIONI RELATIVE ALLA GIUSTIZIA</u>									
UFFICI GIUDIZIARI		68.996,58	221.319,70	71.130,22					361.446,50
Totale		68.996,58	221.319,70	71.130,22					361.446,50
<u>FUNZIONI DI POLIZIA LOCALE</u>									
POLIZIA MUNICIPALE	579.812,37	23.972,55	256.631,70	3.000,00	211.872,24	123,95	39.442,29		1.114.855,10
Totale	579.812,37	23.972,55	256.631,70	3.000,00	211.872,24	123,95	39.442,29		1.114.855,10
<u>FUNZIONI DI ISTRUZIONE PUBBLICA</u>									
SCUOLA MATERNA		50.338,47	76.309,68		111.854,86	8.227,16			246.730,17
ISTRUZIONE ELEMENTARE		91.102,10	119.108,73		7.500,00	82.128,50			299.839,33
ISTRUZIONE MEDIA		135.022,30	118.234,88		6.500,00	3.934,83			263.692,01
ISTRUZIONE SECONDARIA SUPERIORE						26.285,59			26.285,59
ASSISTENZA SCOLASTICA, TRASPORTO, REFEZIONE E ALTRI SERVIZI		76.147,54	750.278,18		138.252,19	16.470,42			981.148,33
Totale		352.610,41	1.063.931,47		264.107,05	137.046,50			1.817.695,43

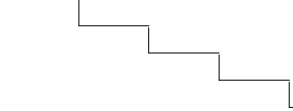
CONTO CONSUNTIVO - RIEPILOGO GENERALE DI CLASSIFICAZIONE DELLE SPESE - ESERCIZIO 2011**IMPEGNI PER SPESE CORRENTI**

INTERVENTI CORRENTI									
	Personale	Acquisto di beni di consumo e/o di materie prime	Prestazioni di servizi	Utilizzo di beni di terzi	Trasferimenti	Interessi passivi e oneri finanziari diversi	Imposte e tasse	Oneri straordinari della gestione corrente	Totale
FUNZIONI E SERVIZI									
1	2	3	4	5	6	7	8	9	10
<u>FUNZIONI RELATIVE ALLA CULTURA ED AI BENI CULTURALI</u>									
BIBLIOTECHE, MUSEI E PINACOTECHES	282.171,50	43.542,60	148.605,54		38.700,00	1.857,24	15.440,28		530.317,16
TEATRI, ATTIVITA' CULTURALI E SERVIZI DIVERSI NEL SETTORE CULTURALE	62.354,03	2.188,39	174.855,10		57.000,00	8.254,00	4.163,00		308.814,52
Totale	344.525,53	45.730,99	323.460,64		95.700,00	10.111,24	19.603,28		839.131,68
<u>FUNZIONI NEL SETTORE SPORTIVO E RICREATIVO</u>									
PISCINE COMUNALI			180.189,85			5.157,99			185.347,84
STADIO COMUNALE, PALAZZO DELLO SPORT ED ALTRI IMPIANTI	30.995,25	19.214,91	291.722,54		10.000,00	61.117,51			413.050,21
MANIFESTAZIONI DIVERSE NEL SETTORE SPORTIVO E RICREATIVO			11.801,31						11.801,31
Totale	30.995,25	19.214,91	483.713,70		10.000,00	66.275,50			610.199,36
<u>FUNZIONI NEL CAMPO TURISTICO</u>									
SERVIZI TURISTICI		3.000,00	14.350,00			850,00			18.200,00

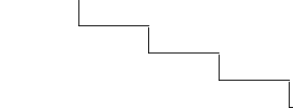
CONTO CONSUNTIVO - RIEPILOGO GENERALE DI CLASSIFICAZIONE DELLE SPESE - ESERCIZIO 2011**IMPEGNI PER SPESE CORRENTI**

INTERVENTI CORRENTI									
	Personale	Acquisto di beni di consumo e/o di materie prime	Prestazioni di servizi	Utilizzo di beni di terzi	Trasferimenti	Interessi passivi e oneri finanziari diversi	Imposte e tasse	Oneri straordinari della gestione corrente	Totale
FUNZIONI E SERVIZI									
1	2	3	4	5	6	7	8	9	10
MANIFESTAZIONI TURISTICHE	203.921,95	28.810,50	207.414,11		11.914,00		12.045,00		464.105,56
Totale	203.921,95	31.810,50	221.764,11		11.914,00	850,00	12.045,00		482.305,56
<u>FUNZIONI NEL CAMPO DELLA VIABILITA' E DEI TRASPORTI</u>									
VIABILITA', CIRCOLAZIONE STRADALE E SERVIZI CONNESSI	247.831,40	7.350,00	208.927,36	20.621,08		65.073,99	14.152,00		563.955,83
ILLUMINAZIONE PUBBLICA E SERVIZI CONNESSI			455.659,00						455.659,00
TRASPORTI PUBBLICI LOCALI E SERVIZI CONNESSI			425.443,50						425.443,50
Totale	247.831,40	7.350,00	1.090.029,86	20.621,08		65.073,99	14.152,00		1.445.058,33
<u>FUNZIONI RIGUARDANTI LA GESTIONE DEL TERRITORIO E DELL'AMBIENTE</u>									
URBANISTICA E GESTIONE DEL TERRITORIO	474.948,72	388,30	111.770,97	7.748,00	2.345,23	2.389,62	29.885,00		629.475,84
EDILIZIA RESIDENZIALE PUBBLICA LOCALE E PIANI DI EDILIZIA ECONOMICO-POPOLARE			8.400,00		39.434,00				47.834,00

CONTO CONSUNTIVO - RIEPILOGO GENERALE DI CLASSIFICAZIONE DELLE SPESE - ESERCIZIO 2011**IMPEGNI PER SPESE CORRENTI**

INTERVENTI CORRENTI									
	Personale	Acquisto di beni di consumo e/o di materie prime	Prestazioni di servizi	Utilizzo di beni di terzi	Trasferimenti	Interessi passivi e oneri finanziari diversi	Imposte e tasse	Oneri straordinari della gestione corrente	Totale
FUNZIONI E SERVIZI									
1	2	3	4	5	6	7	8	9	10
SERVIZI DI PROTEZIONE CIVILE			11.000,00						11.000,00
SERVIZIO IDRICO INTEGRATO			237.612,00		877.953,62	5.559,14			1.121.124,76
SERVIZIO SMALTIMENTO RIFIUTI			4.103.000,00						4.103.000,00
PARCHI E SERVIZI PER LA TUTELA AMBIENTALE DEL VERDE, ALTRI SERVIZI RELATIVI AL TERRITORIO ED ALL'AMBIENTE		2.492,81	254.601,00		561,00	16.870,35			274.525,16
Totale	474.948,72	2.881,11	4.726.383,97	7.748,00	920.293,85	24.819,11	29.885,00		6.186.959,76
FUNZIONI NEL SETTORE SOCIALE									
ASILI NIDO, SERVIZI PER L'INFANZIA E PER I MINORI	380.906,00	35.854,80	424.106,27	3.500,00	58.155,87	695,47			903.218,41
SERVIZI DI PREVENZIONE E RIABILITAZIONE					16.431,00				16.431,00
ASSISTENZA, BENEFICENZA PUBBLICA E SERVIZI DIVERSI ALLA PERSONA	195.144,80	8.162,83	319.841,39	10.000,00	898.400,09		11.848,61		1.443.397,72

CONTO CONSUNTIVO - RIEPILOGO GENERALE DI CLASSIFICAZIONE DELLE SPESE - ESERCIZIO 2011**IMPEGNI PER SPESE CORRENTI**

INTERVENTI CORRENTI									
	Personale	Acquisto di beni di consumo e/o di materie prime	Prestazioni di servizi	Utilizzo di beni di terzi	Trasferimenti	Interessi passivi e oneri finanziari diversi	Imposte e tasse	Oneri straordinari della gestione corrente	Totale
FUNZIONI E SERVIZI									
1	2	3	4	5	6	7	8	9	10
SERVIZIO NECROSCOPICO E CIMITERIALE	96.417,85	38.156,76	20.257,96		966,00		6.342,00		162.140,57
Totale	672.468,65	82.174,39	764.205,62	13.500,00	973.952,96	695,47	18.190,61		2.525.187,70
<u>FUNZIONI NEL CAMPO DELLO SVILUPPO ECONOMICO</u>									
FIERE, MERCATI E SERVIZI CONNESSI		2.490,91	7.500,00						9.990,91
Totale		2.490,91	7.500,00						9.990,91
TOTALI	5.762.078,98	890.518,71	10.562.793,78	299.654,33	2.508.844,39	349.603,97	355.578,73	18.680,77	20.747.753,66

CONTO CONSUNTIVO - RIEPILOGO GENERALE DI CLASSIFICAZIONE DELLE SPESE - ESERCIZIO 2011

IMPEGNI PER SPESE IN CONTO CAPITALE

INTERVENTI PER INVESTIMENTI		Acquisizione di beni immobili	Espropri e servitù onerose	Acquisto di beni specifici per realizzazioni in economia	Utilizzo di beni di terzi per realizzazioni in economia	Acquisizione beni mobili, macchine ed attrezzature tecnico-scientifiche	Incarichi professionali esterni	Trasferimenti di capitale	Partecipaz. azionarie	Conferimenti di capitale	Concessioni di crediti e anticipazioni	Totale
FUNZIONI E SERVIZI												
1	2	3	4	5	6	7	8	9	10	11	12	
<u>FUNZIONI GENERALI DI AMMINISTRAZIONE, DI GESTIONE E DI CONTROLLO</u>												
ORGANI ISTITUZIONALI, PARTECIPAZIONE E DECENTRAMENTO	291.365,07										291.365,07	
GESTIONE DEI BENI DEMANIALI E PATRIMONIALI	210.000,00				29.065,00						239.065,00	
UFFICIO TECNICO					25.000,00						25.000,00	
ALTRI SERVIZI GENERALI	60.231,06						10.000,00				70.231,06	
Totale	561.596,13				54.065,00		10.000,00				625.661,13	
<u>FUNZIONI DI POLIZIA LOCALE</u>												
POLIZIA MUNICIPALE					158.945,93						158.945,93	
Totale					158.945,93						158.945,93	
<u>FUNZIONI DI ISTRUZIONE PUBBLICA</u>												
SCUOLA MATERNA	32.000,00										32.000,00	
ISTRUZIONE ELEMENTARE	104.000,00										104.000,00	
ISTRUZIONE MEDIA	24.000,00										24.000,00	
Totale	160.000,00										160.000,00	
<u>FUNZIONI RELATIVE ALLA CULTURA ED AI BENI CULTURALI</u>												

[illegible][illegible]

CONTO CONSUNTIVO - RIEPILOGO GENERALE DI CLASSIFICAZIONE DELLE SPESE - ESERCIZIO 2011**IMPEGNI PER SPESE IN CONTO CAPITALE**

INTERVENTI PER INVESTIMENTI											
	Acquisizione di beni immobili	Espropri e servitù onerose	Acquisto di beni specifici per realizzazioni in economia	Utilizzo di beni di terzi per realizzazioni in economia	Acquisizione beni mobili, macchine ed attrezzature tecnico-scientifiche	Incarichi professionali esterni	Trasferimenti di capitale	Partecipaz. azionarie	Conferimenti di capitale	Concessioni di crediti e anticipazioni	Totale
1	2	3	4	5	6	7	8	9	10	11	12
PARCHI E SERVIZI PER LA TUTELA AMBIENTALE DEL VERDE, ALTRI SERVIZI RELATIVI AL TERRITORIO ED ALL'AMBIENTE	156.104,38										156.104,38
Totale	354.814,70										354.814,70
FUNZIONI NEL SETTORE SOCIALE											
ASSISTENZA, BENEFICENZA PUBBLICA E SERVIZI DIVERSI ALLA PERSONA	10.000,00										10.000,00
SERVIZIO NECROSCOPICO E CIMITERIALE	96.682,00				25.000,00						121.682,00
Totale	106.682,00				25.000,00						131.682,00
TOTALI	1.875.827,89				318.250,53		10.000,00				2.204.078,42

CONTO CONSUNTIVO - RIEPILOGO GENERALE DI CLASSIFICAZIONE DELLE SPESE - ESERCIZIO 2011**SPESE PER RIMBORSO DI PRESTITI**

INTERVENTI PER RIMBORSO DI PRESTITI						
		Rimborso per anticipazioni di cassa	Rimborso di finanziamenti a breve termine	Rimborso di quota capitale di mutui e prestiti	Rimborso di prestiti obbligazionari	Rimborso di quota capitale di debiti pluriennali
FUNZIONI E SERVIZI						Totale
1		2	3	4	5	6
<u>FUNZIONI GENERALI DI AMMINISTRAZIONE, DI GESTIONE E DI CONTROLLO</u>						
GESTIONE ECONOMICA, FINANZIARIA, PROGRAMMAZIONE, PROVVEDITORATO E CONTROLLO DI GESTIONE				965.054,64		965.054,64
Totale				965.054,64		965.054,64
TOTALI				965.054,64		965.054,64

FUNZIONI DELEGATE DALLA REGIONE - ESERCIZIO 2011

Descrizione		Residui conservati e	N.di Rif. allo Svol gimen to	Conto del	Determinazione	Impegni	Minori residui o economie (E=A-D)(*) (L=F-I)
		Stanziamenti definitivi		tesoriere	dei residui		
		di bilancio		Pagamenti	Residui da riportare		
		Residui (A)		Residui (B)	Residui (C)	Residui (D=B+C)	
T	RS	Competenza (F)	to	Competenza (G)	Competenza (H)	Competenza (I=G+H)(**)	
	CP	Totale (M)		Totale (N)	Residui al 31/12 (O=C+H)	Impegni al 31/12 (P=D+I)	
	T						
TOTALE SERVIZIO							
	RS						
	CP						
	T						
TOTALE FUNZIONE							
	RS						
	CP						
	T						
TOTALE							
	RS						
	CP						
	T						
RIEPILOGO DEI TITOLI							
TOTALE							
	RS						
	CP						
	T						

(*)Motivi del verificarsi dei minori residui passivi: Insussistenti (INS); Prescritti (PRE)

(**)Indicare la parte degli impegni che si riferisce a mere regolazioni contabili di spese correlate alle entrate (COR)

FUNZIONI DELEGATE DALLA REGIONE - ESERCIZIO 2011

Descrizione		Residui conservati e	N.di Rif. allo Svol gimen to	Conto del	Determinazione	Impegni	Minori residui o economie (E=A-D)(*) (L=F-I)
		Stanziamenti definitivi		tesoriere	dei residui		
		di bilancio		Pagamenti	Residui da riportare		
		Residui (A)		Residui (B)	Residui (C)	Residui (D=B+C)	
	RS	Competenza (F)		Competenza (G)	Competenza (H)	Competenza (I=G+H)(**)	
	CP	Totale (M)		Totale (N)	Residui al 31/12 (O=C+H)	Impegni al 31/12 (P=D+I)	
	T						
RIEPILOGO DEI TITOLI							
TOTALE GENERALE DELLA SPESA	RS						
	CP						
	T						

(*)Motivi del verificarsi dei minori residui passivi: Insussistenti (INS); Prescritti (PRE)

(**)Indicare la parte degli impegni che si riferisce a mere regolazioni contabili di spese correlate alle entrate (COR)

UTILIZZO DI CONTRIBUTI E TRASFERIMENTI DA ORGANISMI COMUNITARI E INTERNAZIONALI - 2011

Descrizione	RS CP T	Residui conservati e Stanziamenti definitivi di bilancio	N.di Rif. allo Svol gimen to	Conto del tesoriere	Determinazione dei residui	Impegni	Minori residui o economie (E=A-D)(*) (L=F-I)
		Residui (A)		Pagamenti	Residui da riportare		
		Competenza (F)		Residui (B)	Residui (C)		
		Totale (M)		Competenza (G)	Competenza (H)		
				Totale (N)	Residui al 31/12 (O=C+H)	Impegni al 31/12 (P=D+I)	
TOTALE SERVIZIO							
	RS CP T						
TOTALE FUNZIONE							
	RS CP T						
TOTALE							
	RS CP T						
RIEPILOGO DEI TITOLI							
TOTALE							
	RS CP T						

(*)Motivi del verificarsi dei minori residui passivi: Insussistenti (INS); Prescritti (PRE)

(**)Indicare la parte degli impegni che si riferisce a mere regolazioni contabili di spese correlate alle entrate (COR)

UTILIZZO DI CONTRIBUTI E TRASFERIMENTI DA ORGANISMI COMUNITARI E INTERNAZIONALI - 2011

Descrizione		Residui conservati e	N.di Rif. allo Svol gimen to	Conto del	Determinazione	Impegni	Minori residui o economie (E=A-D)(*) (L=F-I)
		Stanzamenti definitivi		tesoriere	dei residui		
		di bilancio		Pagamenti	Residui da riportare		
		Residui (A)		Residui (B)	Residui (C)		
	RS	Competenza (F)		Competenza (G)	Competenza (H)	Residui (D=B+C)	
	CP	Totale (M)		Totale (N)	Residui al 31/12 (O=C+H)	Competenza(I=G+H)(**)	
	T					Impegni al 31/12 (P=D+I)	
RIEPILOGO DEI TITOLI							
TOTALE GENERALE DELLA SPESA	RS						
	CP						
	T						

(*)Motivi del verificarsi dei minori residui passivi: Insussistenti (INS); Prescritti (PRE)

(**)Indicare la parte degli impegni che si riferisce a mere regolazioni contabili di spese correlate alle entrate (COR)

CONTO CONSUNTIVO - QUADRO RIASSUNTIVO DELLA GESTIONE DI COMPETENZA - ESERCIZIO 2011

RISCOSSIONI	(+)	25.387.911,35
PAGAMENTI	(-)	22.090.677,22
DIFFERENZA		3.297.234,13
RESIDUI ATTIVI	(+)	4.239.831,38
RESIDUI PASSIVI	(-)	7.209.160,55
DIFFERENZA		-2.969.329,17
AVANZO (+) O DISAVANZO (-)		327.904,96
RISULTATO DI GESTIONE	<ul style="list-style-type: none"> - FONDI VINCOLATI - FONDI PER FINANZIAMENTO SPESE IN CONTO CAPITALE - FONDI DI AMMORTAMENTO - FONDI NON VINCOLATI 	327.904,96

CONTO CONSUNTIVO - QUADRO RIASSUNTIVO DELLA GESTIONE FINANZIARIA - ESERCIZIO 2011

	GESTIONE		
	RESIDUI	COMPETENZA	TOTALE
Fondo di cassa al 1° Gennaio	=====	=====	5.177.494,63
RISCOSSIONI	5.506.591,86	25.387.911,35	30.894.503,21
PAGAMENTI	8.425.824,89	22.090.677,22	30.516.502,11
FONDO DI CASSA AL 31 DICEMBRE			5.555.495,73
PAGAMENTI per azioni esecutive non regolarizzate al 31 Dicembre			
DIFFERENZA			5.555.495,73
RESIDUI ATTIVI	2.741.451,94	4.239.831,38	6.981.283,32
RESIDUI PASSIVI	3.475.001,56	7.209.160,55	10.684.162,11
DIFFERENZA			-3.702.878,79
	AVANZO (+) O DISAVANZO (-)		1.852.616,94
Risultato di amministrazione	- Fondi vincolati		
	- Fondi per finanziamento spese in conto capitale		39.754,98
	- Fondi di ammortamento		
	- Fondi non vincolati		1.812.861,96

SONDRIO, lì 27/04/2012

IL SEGRETARIO

DOTT. LIVIO TIRONE - VICE SEGRETARIO

IL RESPONSABILE DEL SERVIZIO FINANZIARIO

DOTT.SSA CRISTINA CASALI

IL RAPPRESENTANTE LEGALE

DOTT. ALCIDE MOLteni

Timbro
dell'ente

CONTO CONSUNTIVO - INDICATORI FINANZIARI ED ECONOMICI GENERALI - ESERCIZIO 2011

		2009	2010	2011
Autonomia finanziaria	$\frac{\text{Titolo 1 + Titolo 3}}{\text{Titolo 1 + 2 + 3}} * 100$	75,779	75,643	95,760
Autonomia impositiva	$\frac{\text{Titolo 1}}{\text{Titolo 1 + 2 + 3}} * 100$	52,919	50,278	72,017
Pressione finanziaria	$\frac{\text{Titolo 1 + Titolo 2}}{\text{Popolazione}}$	746,284	759,675	753,958
Pressione tributaria	$\frac{\text{Titolo 1}}{\text{Popolazione}}$	511,956	511,753	712,040
Intervento erariale	$\frac{\text{Trasferimenti statali}}{\text{Popolazione}}$	198,355	226,033	12,276
Intervento regionale	$\frac{\text{Trasferimenti regionali}}{\text{Popolazione}}$	33,540	20,201	24,444
Incidenza residui attivi	$\frac{\text{Totale residui attivi}}{\text{Totale accertamenti di competenza}} * 100$	15,843	19,982	14,310
Incidenza residui passivi	$\frac{\text{Totale residui passivi}}{\text{Totale impegni di competenza}} * 100$	22,344	28,313	24,605
Indebitamento locale pro capite	$\frac{\text{Residui debiti mutui}}{\text{Popolazione}}$	579,296	500,211	453,794

CONTO CONSUNTIVO - INDICATORI FINANZIARI ED ECONOMICI GENERALI - ESERCIZIO 2011

		2009	2010	2011
Velocità riscossione entrate proprie	Riscossione Titolo 1 + 3			
	Accertamenti Titolo 1 + 3	0,803	0,819	0,863
Rigidità spesa corrente	Spese personale + Quote ammort. nto mutui			
	Totale entrate Tit. 1 + 2 + 3 * 100	35,568	36,180	32,061
Velocità gestione spese correnti	Pagamenti Tit.1 competenza			
	Impegni Tit.1 competenza	0,819	0,807	0,802
Redditività del patrimonio	Entrate patrimoniali			
	Valore patrimoniale disponibile * 100	10,457	11,170	18,987
Patrimonio pro capite	Valore beni patrimoniali indisponibili			
	Popolazione	1.759,934	1.723,269	1.341,601
Patrimonio pro capite	Valore beni patrimoniali disponibili			
	Popolazione	291,026	283,330	274,585
Patrimonio pro capite	Valore beni demaniali			
	Popolazione	1.209,780	1.251,183	1.658,007
Rapporto dipendenti / popolazione	Dipendenti			
	Popolazione	0,008	0,008	0,008

**CERTIFICAZIONE DEI PARAMETRI OBIETTIVI PER I COMUNI
AI FINI DELL'ACCERTAMENTO DELLA CONDIZIONE DI ENTE STRUTTURALMENTE DEFICITARIO**

CODICE ENTE

1 0 3 0 7 7 0 6 1 0

COMUNE DI

SONDRIO

PROVINCIA DI

SONDRIO

Approvazione rendiconto dell'esercizio

2011

delibera n. 24 / 24 del 27/04/2012

Parametri da considerare
per l'individuazione
delle condizioni
strutturalmente deficitarie

- | | | | |
|-----|---|-------------------------|-------------------------|
| 01) | Valore negativo del risultato contabile di gestione superiore in termini di valore assoluto al 5 per cento rispetto alle entrate correnti (a tali fini al risultato contabile si aggiunge l'avanzo di amministrazione utilizzato per le spese di investimento); | <input type="text"/> SI | <input type="text"/> NO |
| 02) | Volume dei residui attivi di nuova formazione provenienti dalla gestione di competenza e relative ai titoli I e III, con l'esclusione dell'addizionale Irpef, superiori al 42 per cento dei valori di accertamento delle entrate dei medesimi titoli I e III esclusi i valori dell'addizionale Irpef; | <input type="text"/> SI | <input type="text"/> NO |
| 03) | Ammontare dei residui attivi di cui al titolo I e al titolo III superiore al 65 per cento (provenienti dalla gestione dei residui attivi) rapportata agli accertamenti della gestione di competenza delle entrate dei medesimi titoli I e III; | <input type="text"/> SI | <input type="text"/> NO |
| 04) | Volume dei residui passivi complessivi provenienti dal titolo I superiore al 40 per cento degli impegni della medesima spesa corrente; | <input type="text"/> SI | <input type="text"/> NO |
| 05) | Esistenza di procedimenti di esecuzione forzata superiore allo 0,5 per cento delle spese correnti; | <input type="text"/> SI | <input type="text"/> NO |
| 06) | Volume complessivo delle spese di personale a vario titolo rapportato al volume complessivo delle entrate correnti desumibili dai titoli I, II e III superiore al 40 per cento per i comuni inferiori a 5.000 abitanti, superiore al 39 per cento per i comuni da 5.000 a 29.999 abitanti e superiore al 38 per cento per i comuni oltre i 29.999 abitanti (al netto dei contributi regionali nonché di altri enti pubblici finalizzati a finanziare spese di personale); | <input type="text"/> SI | <input type="text"/> NO |
| 07) | Consistenza dei debiti di finanziamento non assistiti da contribuzioni superiore al 150 per cento rispetto alle entrate correnti per gli enti che presentano un risultato contabile di gestione positivo e superiore al 120 per cento per gli enti che presentano un risultato contabile di gestione negativo (fermo restando il rispetto del limite di indebitamento di cui all'articolo 204 del Tuel); | <input type="text"/> SI | <input type="text"/> NO |
| 08) | Consistenza dei debiti fuori bilancio formatisi nel corso dell'esercizio superiore all'1 per cento rispetto ai valori di accertamento delle entrate correnti (l'indice si considera negativo ove tale soglia venga superata in tutti gli ultimi tre anni); | <input type="text"/> SI | <input type="text"/> NO |
| 09) | Eventuale esistenza al 31 dicembre di anticipazioni di tesoreria non rimborsate superiori al 5 per cento rispetto alle entrate correnti; | <input type="text"/> SI | <input type="text"/> NO |
| 10) | Ripiano squilibri in sede di provvedimento di salvaguardia di cui all'art. 193 del Tuel riferito allo stesso esercizio con misure di alienazione di beni patrimoniali e/o avanzo di amministrazione superiore al 5% dei valori della spesa corrente. | <input type="text"/> SI | <input type="text"/> NO |

Bollo
dell'ente

IL RESPONSABILE
DEL SERVIZIO FINANZIARIO
DOTT.SSA CRISTINA CASALI

CONTO CONSUNTIVO - INDICATORI DELL'ENTRATA - ESERCIZIO 2011

INDICATORE		ANNO 2009		ANNO 2010		ANNO 2011	
CONGRUITA' DELL'I.C.I.	PROVENTI I.C.I.	3312534,09		3468000		3583000	
	-----		=91,51405061		=93,71200043		=92,67018415
	N. UNITA' IMMOBILIARI	36197		37007		38664	
	PROVENTI I.C.I.	3312534,09		3468000		3583000	
	-----		=224,27448138		=230,20245602		=253,2155477
	N. FAMIGLIE + N. IMPRESE	(11095+3675)		(11176+3889)		(10281+3869)	
	PROVENTI I.C.I. PRIMA ABITAZIONE	0		0		0	
	-----		=0,0		=0,0		=0,0
	TOTALE PROVENTI I.C.I.	3312534,09		3468000		3583000	
	PROVENTI I.C.I. ALTRI FABBRICATI	3053812,09		3157772,80		3279195	
CONGRUITA' DELLA T.O.S.A.P.	-----		=0,92189605		=0,91054579		=0,91520932
	TOTALE PROVENTI I.C.I.	3312534,09		3468000		3583000	
	PROVENTI I.C.I. TERRENI AGRICOLI	0		0		0	
	-----		=0,0		=0,0		=0,0
	TOTALE PROVENTI I.C.I.	3312534,09		3468000		3583000	
	PROVENTI I.C.I. AREE EDIFICABILI	258721,90		303407,50		303805	
	-----		=0,07810392		=0,08748775		=0,08479068
	TOTALE PROVENTI I.C.I.	3312534,09		3468000		3583000	
	CONGRUITA' DELL'I.C.I.A.P.						
	PROVENTO I.C.I.A.P.	1420,58		664,41		843,29	
CONGRUITA' DELLA T.O.S.A.P.	-----		=		=		=0,03777335
	POPOLAZIONE					22325	
	T.O.S.A.P. PASSI CARRAI	50200		49000		43256,70	
	-----		=55,28634361		=54,14364641		=48,98833522
	N. PASSI CARRAI	908		905		883	
	TASSE OCCUPAZIONE SUOLO PUBBLICO	116420		118131		120879,49	
	-----		=17,91076923		=18,174		=20,07604782
	MQ. OCCUPATI	6500		6500		6021,08	
	CONGRUITA' T.R.R.S.U.						
	N. ISCRITTI A RUOLO x 100	(14068*100)		(14594*100)		(14528*100)	
CONGRUITA' T.R.R.S.U.	-----		=93,66178429		=88,90648797		=93,69880684
	N. FAMIGLIE + N. UTENZE COMMERCIALI + SECONDE CASE	(11095+2638+1287)		(11176+3889+1350)		(10281+3869+1355)	

CONTO CONSUNTIVO - SERVIZI INDISPENSABILI per comuni ed unioni di comuni - ESERCIZIO 2011

SERVIZIO			ANNO 2009		ANNO 2010		ANNO 2011
1. SERVIZI CONNESSI AGLI OR GANI ISTITUZIONALI	PARAMETRO DI EFFICACIA	NUMERO ADDETTI ----- POPOLAZIONE	2 --	=	2 --	=	2 ----- 22325 =0,00008959
	PARAMETRO DI EFFICIENZA	COSTO TOTALE ----- POPOLAZIONE	288606,89 -----	=	296721,59 -----	=	296755,86 ----- 22325 =13,29253572
2. AMMINISTRAZIONE GENERA , COMPRESO SERVIZIO ELET TORALE	PARAMETRO DI EFFICACIA	NUMERO ADDETTI ----- POPOLAZIONE	33 ---	=	33 ---	=	33 ----- 22325 =0,00147816
	PARAMETRO DI EFFICIENZA	COSTO TOTALE ----- POPOLAZIONE	4013382,16 -----	=	3831708,42 -----	=	3774151,89 ----- 22325 =169,05495588
3. SERVIZI CONNESSI ALL'UFF ICIO TECNICO COMUNALE	PARAMETRO DI EFFICACIA	DOMANDE EVASE ----- DOMANDE PRESENTATE	2175 ----- 2175	=1,0	2144 ----- 2144	=1,0	2159 ----- 2159 =1,0
	PARAMETRO DI EFFICIENZA	COSTO TOTALE ----- POPOLAZIONE	621426,94 -----	=	572123,41 -----	=	621919,45 ----- 22325 =27,85753415
4. SERVIZI DI ANAGRAFE E DI STATO CIVILE	PARAMETRO DI EFFICACIA	NUMERO ADDETTI ----- POPOLAZIONE	9 --	=	9 --	=	9 ----- 22325 =0,00040314
	PARAMETRO DI EFFICIENZA	COSTO TOTALE ----- POPOLAZIONE	247299,95 -----	=	305276,68 -----	=	272658,30 ----- 22325 =12,21313774

CONTO CONSUNTIVO - SERVIZI INDISPENSABILI per comuni ed unioni di comuni - ESERCIZIO 2011

SERVIZIO			ANNO 2009	ANNO 2010	ANNO 2011
5. SERVIZIO STATISTICO	PARAMETRO DI EFFICACIA	NUMERO ADDETTI ----- POPOLAZIONE	- =	- =	----- = 22325
	PARAMETRO DI EFFICIENZA	COSTO TOTALE ----- POPOLAZIONE	- =	- =	----- = 22325
6. SERVIZI CONNESSI CON LA GIUSTIZIA	PARAMETRO DI EFFICIENZA	COSTO TOTALE ----- POPOLAZIONE	287590,40 ----- =	333131,03 ----- =	361446,50 ----- =16,19021277 22325
7. POLIZIA LOCALE E AMMINIS TRATIVA	PARAMETRO DI EFFICACIA	NUMERO ADDETTI ----- POPOLAZIONE	18 --- =	18 --- =	18 ----- =0,00080627 22325
	PARAMETRO DI EFFICIENZA	COSTO TOTALE ----- POPOLAZIONE	726198,49 ----- =	728065,82 ----- =	1114855,10 ----- =49,93751848 22325
8. SERVIZIO DELLA LEVA MILI TARE	PARAMETRO DI EFFICIENZA	COSTO TOTALE ----- POPOLAZIONE	- =	- =	----- = 22325
9. PROTEZIONE CIVILE, PRONT O INTERVENTO E TUTELA D LLA SICUREZZA PUBBLICA	PARAMETRO DI EFFICACIA	NUMERO ADDETTI ----- POPOLAZIONE	- =	- =	----- = 22325
	PARAMETRO DI EFFICIENZA	COSTO TOTALE ----- POPOLAZIONE	11000 ----- =	11000 ----- =	11000 ----- =0,49272116 22325

CONTO CONSUNTIVO - SERVIZI INDISPENSABILI per comuni ed unioni di comuni - ESERCIZIO 2011

SERVIZIO			ANNO 2009		ANNO 2010		ANNO 2011	
10. ISTRUZIONE PRIMARIA E SE CONDARIA INFERIORE	PARAMETRO DI EFFICACIA	NUMERO AULE ----- NR. STUDENTI FREQUENTANTI	177 ---- 1603	=0,11041797	180 ---- 1608	=0,1119403	180 ---- 1636	=0,11002445
	PARAMETRO DI EFFICIENZA	COSTO TOTALE ----- NR. STUDENTI FREQUENTANTI	543789,61 ----- 1603	=339,23244541	508148,74 ----- 1608	=316,01289801	546569,50 ----- 1636	=334,08893643
11. SERVIZI NECROSCOPICI E C IMITERIALI	PARAMETRO DI EFFICIENZA	COSTO TOTALE ----- POPOLAZIONE	162310,47 ----- =		186771,10 ----- =		162140,57 ----- 22325	=7,2627355
12. ACQUEDOTTO	PARAMETRO DI EFFICACIA	MC ACQUA EROGATA ----- NR. ABITANTI SERVITI	3246000 ----- 22331	=145,35847029	2168090 ----- 22365	=96,94120277	2065338 ----- 22325	=92,51234043
	PARAMETRO DI EFFICACIA	UNITA' IMM.RI SERVITE ----- TOTALE UNITA' IMM.RI	15786 ----- 14068	=1,12212113	15726 ----- 14594	=1,07756612	12955 ----- 14528	=0,89172632
	PARAMETRO DI EFFICIENZA	COSTO TOTALE ----- MC ACQUA EROGATA	----- 3246000	=	----- 2168090	=	----- 2065338	=
13. FOGNATURE E DEPURAZION	PARAMETRO DI EFFICACIA	UNITA' IMM.RI SERVITE ----- TOTALE UNITA' IMM.RI	15642 ----- 14068	=1,11188513	15726 ----- 14594	=1,07756612	12955 ----- 14528	=0,89172632
	PARAMETRO DI EFFICIENZA	COSTO TOTALE ----- KM RETE FOGNARIA	----- 69,21	=	----- 69,30	=	----- 69,30	=

CONTO CONSUNTIVO - SERVIZI INDISPENSABILI per comuni ed unioni di comuni - ESERCIZIO 2011

SERVIZIO			ANNO 2009		ANNO 2010		ANNO 2011	
14. NETTEZZA URBANA	PARAMETRO DI EFFICACIA	FREQUENZA MEDIA SETTIMANALE DI RACCOLTA ----- 7	3 -- 7	=0,42857143	3 -- 7	=0,42857143	3 -- 7	=0,42857143
	PARAMETRO DI EFFICACIA	UNITA' IMM.RI SERVITE ----- TOTALE UNITA' IMM.RI	14068 ----- 14068	=1,0	14594 ----- 14594	=1,0	14528 ----- 14528	=1,0
	PARAMETRO DI EFFICIENZA	COSTO TOTALE ----- Q.LI DI RIFIUTI SMALTITI	3891225,30 ----- 125101	=31,10466983	4113709 ----- 122355	=33,62109436	4103000 ----- 110371,87	=37,17432712
15. VIABILITA'	PARAMETRO DI EFFICACIA	KM STRADE ILLUMINATE ----- TOTALE KM STRADE	86 --- 86	=1,0	86 --- 86	=1,0	97 --- 97	=1,0
	PARAMETRO DI EFFICIENZA	COSTO TOTALE ----- KM STRADE ILLUMINATE	1152351,68 ----- 86	=13399,438139	940049,36 ----- 86	=10930,806511	989399,33 ----- 97	=10199,993092

CONTO CONSUNTIVO - SERVIZI A DOMANDA INDIVIDUALE per comuni ed unioni di comuni - ESERCIZIO 2011

SERVIZIO			ANNO 2009		ANNO 2010		ANNO 2011	
1. ALBERGHI, ESCLUSI DORMITORI PUBBLICI, CASE DI RIPOSO E DI RICOVERO	PARAMETRO DI EFFICACIA	DOMANDE SODDISFATTE ----- DOMANDE PRESENTATE	-	=	-	=	-	=
	PARAMETRO DI EFFICIENZA	COSTO TOTALE ----- NUMERO UTENTI	-	=	-	=	-	=
	PROVENTI	PROVENTO TOTALE ----- NUMERO UTENTI	-	=	-	=	-	=
2. ALBERGHI DIURNI E BAGNI PUBBLICI	PARAMETRO DI EFFICACIA	DOMANDE SODDISFATTE ----- DOMANDE PRESENTATE	-	=	-	=	-	=
	PARAMETRO DI EFFICIENZA	COSTO TOTALE ----- NUMERO UTENTI	-	=	-	=	-	=
	PROVENTI	PROVENTO TOTALE ----- NUMERO UTENTI	-	=	-	=	-	=
3. ASILI NIDO	PARAMETRO DI EFFICACIA	DOMANDE SODDISFATTE ----- DOMANDE PRESENTATE	72 --- 72	=1,0	70 --- 101	=0,69306931	71 --- 109	=0,65137615
	PARAMETRO DI EFFICIENZA	COSTO TOTALE ----- NR. BAMBINI FREQUENTANTI	295607,25 ----- 72	=4105,65625	299735,89 ----- 70	=4281,9412857	314535,92 ----- 71	=4430,0833802

CONTO CONSUNTIVO - SERVIZI A DOMANDA INDIVIDUALE per comuni ed unioni di comuni - ESERCIZIO 2011

SERVIZIO			ANNO 2009		ANNO 2010		ANNO 2011	
3. ASILI NIDO	PROVENTI	PROVENTO TOTALE ----- NR. BAMBINI FREQUENTANTI	256498,19 ----- 72	=3562,4748611	263650,69 ----- 70	=3766,4384285	261901 ----- 71	=3688,7464788
4. CONVITTI, CAMPEGGI, CASE PER VACANZE, OSTELLI	PARAMETRO DI EFFICACIA	DOMANDE SODDISFATTE ----- DOMANDE PRESENTATE	-	=	-	=	-	=
	PARAMETRO DI EFFICIENZA	COSTO TOTALE ----- NUMERO UTENTI	-	=	-	=	-	=
	PROVENTI	PROVENTO TOTALE ----- NUMERO UTENTI	-	=	-	=	-	=
5. COLONIE E SOGGIORNI STAGIONALI, STABILIMENTI TERMALI	PARAMETRO DI EFFICACIA	DOMANDE SODDISFATTE ----- DOMANDE PRESENTATE	143 ----- 143	=1,0	144 ----- 144	=1,0	170 ----- 170	=1,0
	PARAMETRO DI EFFICIENZA	COSTO TOTALE ----- NUMERO UTENTI	101246,65 ----- 143	=708,01853147	90441,18 ----- 144	=628,06375	85655,72 ----- 170	=503,85717647
	PROVENTI	PROVENTO TOTALE ----- NUMERO UTENTI	28532,60 ----- 143	=199,52867133	24386,90 ----- 144	=169,35347222	33204,21 ----- 170	=195,31888235

CONTO CONSUNTIVO - SERVIZI A DOMANDA INDIVIDUALE per comuni ed unioni di comuni - ESERCIZIO 2011

SERVIZIO			ANNO 2009		ANNO 2010		ANNO 2011	
6. CORSI EXTRASCOLASTICI DI INSEGNAMENTO DI ARTI, SPORT ED ALTRE DISCIPLINE , FATTA ECCEZIONE PER QUELLI ESPRESSAMENTE PRESTI PER LEGGE	PARAMETRO DI EFFICACIA	DOMANDE SODDISFATTE ----- DOMANDE PRESENTATE	218 ---- 218	=1,0	236 ---- 236	=1,0	246 ---- 246	=1,0
	PARAMETRO DI EFFICIENZA	COSTO TOTALE ----- NUMERO ISCRITTI	20202,67 ----- 218	=92,67279817	20272,43 ----- 236	=85,90012712	18674,79 ----- 246	=75,91378049
	PROVENTI	PROVENTO TOTALE ----- NUMERO ISCRITTI	12980 ----- 218	=59,5412844	15057 ----- 236	=63,80084746	14324 ----- 246	=58,22764228
7. GIARDINI ZOOLOGICI E BOTANICI	PARAMETRO DI EFFICACIA	NUMERO VISITATORI ----- POPOLAZIONE	- ----- -	=	- ----- -	=	----- 22325	=
	PARAMETRO DI EFFICIENZA	COSTO TOTALE ----- TOTALE MQ SUPERFICIE	- ----- -	=	- ----- -	=	- ----- -	=
	PROVENTI	PROVENTO TOTALE ----- NUMERO VISITATORI	- ----- -	=	- ----- -	=	- ----- -	=
8. IMPIANTI SPORTIVI	PARAMETRO DI EFFICACIA	NUMERO IMPIANTI ----- POPOLAZIONE	20 --- -	=	20 --- -	=	20 ----- 22325	=0,00089586
	PARAMETRO DI EFFICIENZA	COSTO TOTALE ----- NUMERO UTENTI	----- 134535	=	----- 138588	=	363172,27 ----- 125715	=2,88885392

CONTO CONSUNTIVO - SERVIZI A DOMANDA INDIVIDUALE per comuni ed unioni di comuni - ESERCIZIO 2011

SERVIZIO			ANNO 2009	ANNO 2010	ANNO 2011
8. IMPIANTI SPORTIVI	PROVENTI	PROVENTO TOTALE ----- NUMERO UTENTI	----- 134535 =	----- 138588 =	97000 ----- 125715 =0,77158653
9. MATTATOI PUBBLICI	PARAMETRO DI EFFICACIA	QUINTALI CARNI MACELLATE ----- POPOLAZIONE	- =	- =	----- 22325 =
	PARAMETRO DI EFFICIENZA	COSTO TOTALE ----- QUINTALI CARNI MACELLATE	- =	- =	- =
	PROVENTI	PROVENTO TOTALE ----- QUINTALI CARNI MACELLATE	- =	- =	- =
10. MENSE	PARAMETRO DI EFFICACIA	DOMANDE SODDISFATTE ----- DOMANDE PRESENTATE	- =	- =	- =
	PARAMETRO DI EFFICIENZA	COSTO TOTALE ----- NUMERO PASTI OFFERTI	- =	- =	- =
	PROVENTI	PROVENTO TOTALE ----- NUMERO PASTI OFFERTI	- =	- =	- =
11. MENSE SCOLASTICHE	PARAMETRO DI EFFICACIA	DOMANDE SODDISFATTE ----- DOMANDE PRESENTATE	- =	- =	- =

CONTO CONSUNTIVO - SERVIZI A DOMANDA INDIVIDUALE per comuni ed unioni di comuni - ESERCIZIO 2011

SERVIZIO			ANNO 2009	ANNO 2010	ANNO 2011
11. MENSE SCOLASTICHE	PARAMETRO DI EFFICIENZA	COSTO TOTALE ----- NUMERO PASTI OFFERTI	- =	- =	- =
	PROVENTI	PROVENTO TOTALE ----- NUMERO PASTI OFFERTI	- =	- =	- =
12. MERCATI E FIERE ATTREZZATE	PARAMETRO DI EFFICIENZA	COSTO TOTALE ----- MQ SUPERFICIE OCCUPATA	- =	- =	- =
	PROVENTI	PROVENTO TOTALE ----- MQ SUPERFICIE OCCUPATA	- =	- =	- =
13. PESA PUBBLICA	PARAMETRO DI EFFICIENZA	COSTO TOTALE ----- NUMERO SERVIZI RESI	- =	- =	- =
	PROVENTI	PROVENTO TOTALE ----- NUMERO SERVIZI RESI	- =	- =	- =
14. SERVIZI TURISTICI DIVERSI: I: STABILIMENTI BALNEARI, I, APPRODI TURISTICI E SIMILI	PARAMETRO DI EFFICIENZA	COSTO TOTALE ----- POPOLAZIONE	- =	- =	----- 22325 =
	PROVENTI	PROVENTO TOTALE ----- POPOLAZIONE	- =	- =	----- 22325 =

CONTO CONSUNTIVO - SERVIZI A DOMANDA INDIVIDUALE per comuni ed unioni di comuni - ESERCIZIO 2011

SERVIZIO			ANNO 2009		ANNO 2010		ANNO 2011	
15. SPURGO POZZI NERI	PARAMETRO DI EFFICACIA	DOMANDE SODDISFATTE ----- DOMANDE PRESENTATE	-	=	-	=	-	=
	PARAMETRO DI EFFICIENZA	COSTO TOTALE ----- NUMERO INTERVENTI	-	=	-	=	-	=
	PROVENTI	PROVENTO TOTALE ----- NUMERO INTERVENTI	-	=	-	=	-	=
16. TEATRI	PARAMETRO DI EFFICACIA	NUMERO SPETTATORI ----- NR. POSTI DISPONIBILI x NR. RAPPRESENTAZIONI	2584 ----- (299*11)	=0,78564913	2500 ----- (299*9)	=0,92902267	2799 ----- (299*9)	=1,04013378
	PARAMETRO DI EFFICIENZA	COSTO TOTALE ----- NUMERO SPETTATORI	121070,77 ----- 2584	=46,85401316	151623,63 ----- 2500	=60,649452	141151,86 ----- 2799	=50,42938907
	PROVENTI	PROVENTO TOTALE ----- NUMERO SPETTATORI	60188,60 ----- 2584	=23,29280186	71085,76 ----- 2500	=28,434304	63001 ----- 2799	=22,50839586
17. MUSEI, PINACOTECHE, GALL ERIE E MOSTRE	PARAMETRO DI EFFICACIA	NUMERO VISITATORI ----- NUMERO ISTITUZIONI	-	=	-	=	-	=
	PARAMETRO DI EFFICIENZA	COSTO TOTALE ----- NUMERO VISITATORI	-	=	-	=	-	=

CONTO CONSUNTIVO - SERVIZI A DOMANDA INDIVIDUALE per comuni ed unioni di comuni - ESERCIZIO 2011

SERVIZIO			ANNO 2009	ANNO 2010	ANNO 2011
17. MUSEI, PINACOTECHE, GALLERIE E MOSTRE	PROVENTI	PROVENTO TOTALE ----- NUMERO VISITATORI	- =	- =	- =
18. SPETTACOLI	PROVENTI	PROVENTO TOTALE ----- NUMERO SPETTACOLI	- =	- =	- =
19. TRASPORTI DI CARNI MACELLATE	PARAMETRO DI EFFICIENZA	COSTO TOTALE ----- QUINTALI CARNI MACELLATE	- =	- =	- =
	PROVENTI	PROVENTO TOTALE ----- QUINTALI CARNI MACELLATE	- =	- =	- =
20. TRASPORTI FUNEBRI, POMP FUNEBRI E ILLUMINAZIONI VOTIVE	PARAMETRO DI EFFICACIA	DOMANDE SODDISFATTE ----- DOMANDE PRESENTATE	- =	- =	- =
	PARAMETRO DI EFFICIENZA	COSTO TOTALE ----- NR. SERVIZI PRESTATI	- =	- =	- =
	PROVENTI	PROVENTO TOTALE ----- NR. SERVIZI RESI	- =	- =	- =

CONTO CONSUNTIVO - SERVIZI A DOMANDA INDIVIDUALE per comuni ed unioni di comuni - ESERCIZIO 2011

SERVIZIO			ANNO 2009		ANNO 2010		ANNO 2011	
21. USO DI LOCALI ADIBITI STABILMENTE ED ESCLUSIVAMENTE A RIUNIONI NON ISTITUZIONALI: AUDITORIUM, PALAZZI DEI CONGRESSI E SIMILI	PARAMETRO DI EFFICACIA	DOMANDE SODDISFATTE	29		38		23	
		-----	---	---	---	---		
		DOMANDE PRESENTATE	29	=1,0	38	=1,0	23	=1,0
	PARAMETRO DI EFFICIENZA	COSTO TOTALE	30955,03		29652,18		19235	
		-----	-----	-----	-----	-----		
		NR. GIORNI DI UTILIZZO	159	=194,68572327	126	=235,3347619	101	=190,44554455
PROVENTI	PROVENTO TOTALE	9201,55		9322,98		4460,82		
	-----	-----	-----	-----	-----			
		NR. GIORNI DI UTILIZZO	159	=57,87138365	126	=73,99190476	101	=44,16653465
22. ALTRI SERVIZI	PARAMETRO DI EFFICACIA	DOMANDE SODDISFATTE	-	=	-	=	-	=

		DOMANDE PRESENTATE						
	PARAMETRO DI EFFICIENZA	COSTO TOTALE	-	=	-	=	-	=

		NUMERO UTENTI						
PROVENTI	PROVENTO TOTALE	-	=	-	=	-	=	

		NUMERO UTENTI						

CONTO CONSUNTIVO - SERVIZI DIVERSI per comuni ed unioni di comuni - ESERCIZIO 2011

SERVIZIO			ANNO 2009	ANNO 2010	ANNO 2011
1. DISTRIBUZIONE GAS	PARAMETRO DI EFFICACIA	MC GAS EROGATO ----- POPOLAZIONE SERVITA	- =	- =	- =
	PARAMETRO DI EFFICACIA	UNITA' IMM.RI SERVITE ----- TOTALE UNITA' IMM.RI	14068 =	14594 =	14528 =
	PARAMETRO DI EFFICIENZA	COSTO TOTALE ----- MC GAS EROGATO	- =	- =	- =
	PROVENTI	PROVENTO TOTALE ----- MC GAS EROGATO	- =	- =	- =
2. CENTRALE DEL LATTE	PARAMETRO DI EFFICIENZA	COSTO TOTALE ----- LITRI LATTE PRODOTTO	- =	- =	- =
	PROVENTI	PROVENTO TOTALE ----- LITRI LATTE PRODOTTO	- =	- =	- =
3. DISTRIBUZIONE ENERGIA EL ETTRICA	PARAMETRO DI EFFICACIA	UNITA' IMM.RI SERVITE ----- TOTALE UNITA' IMM.RI	14068 =	14594 =	14528 =
	PARAMETRO DI EFFICIENZA	COSTO TOTALE ----- KWH EROGATI	- =	- =	- =

CONTO CONSUNTIVO - SERVIZI DIVERSI per comuni ed unioni di comuni - ESERCIZIO 2011

SERVIZIO			ANNO 2009	ANNO 2010	ANNO 2011
3. DISTRIBUZIONE ENERGIA ELETTRICA	PROVENTI	PROVENTO TOTALE ----- KWH EROGATI	- =	- =	- =
4. TELERISCALDAMENTO	PARAMETRO DI EFFICACIA	UNITA' IMM.RI SERVITE ----- TOTALE UNITA' IMM.RI	----- 14068 =	----- 14594 =	----- 14528 =
	PARAMETRO DI EFFICIENZA	COSTO TOTALE ----- K CALORIE PRODOTTE	- =	- =	- =
	PROVENTI	PROVENTO TOTALE ----- K CALORIE PRODOTTE	- =	- =	- =
5. TRASPORTI PUBBLICI	PARAMETRO DI EFFICACIA	VIAGGIATORI PER KM ----- POSTI DISPONIBILI x KM PERCORSI	--- (*) =	--- (*) =	--- (*) =
	PARAMETRO DI EFFICIENZA	COSTO TOTALE ----- KM PERCORSI	- =	- =	- =
	PROVENTI	PROVENTO TOTALE ----- KM PERCORSI	- =	- =	- =
6. ALTRI SERVIZI	PARAMETRO DI EFFICACIA	DOMANDE SODDISFATTE ----- DOMANDE PRESENTATE	- =	- =	- =

CONTO CONSUNTIVO - SERVIZI DIVERSI per comuni ed unioni di comuni - ESERCIZIO 2011

SERVIZIO			ANNO 2009	ANNO 2010	ANNO 2011
6. ALTRI SERVIZI	PARAMETRO DI EFFICIENZA	COSTO TOTALE ----- UNITA' DI MISURA DEL SERVIZIO	- =	- =	- =
	PROVENTI	PROVENTO TOTALE ----- UNITA' DI MISURA DEL SERVIZIO	- =	- =	- =

CONTO CONSUNTIVO - SERVIZIO GESTITO IN ECONOMIA RELATIVO A: SERVIZI CONNESSI AGLI ORGANI ISTITUZIONALI - ESERCIZIO 2011

ENTRATE			SPESE		
NUMERO RISORSA	DENOMINAZIONE	IMPORTO	NUMERO INTERVENTO	DENOMINAZIONE	IMPORTO
			1.01.01.01	PERSONALE	7.441,92
			1.01.01.02	ACQUISTO DI BENI DI CONSUMO E/O DI MATERIE PRIME	0,00
			1.01.01.03	PRESTAZIONI DI SERVIZI	272.647,75
			1.01.01.05	TRASFERIMENTI	500,00
			1.01.01.07	IMPOSTE E TASSE	18.295,58
	TOTALE ENTRATE			TOTALE SPESE	298.885,25
	DIFFERENZA PASSIVA	298.885,25		DIFFERENZA ATTIVA	
	TOTALE A PAREGGIO	298.885,25		TOTALE A PAREGGIO	298.885,25

CONTO CONSUNTIVO - SERVIZIO GESTITO IN ECONOMIA RELATIVO A: AMMINISTRAZIONE GENERALE, COMPRESO SERVIZIO ELETTORALE - ESERCIZIO 20

ENTRATE			SPESE		
NUMERO RISORSA	DENOMINAZIONE	IMPORTO	NUMERO INTERVENTO	DENOMINAZIONE	IMPORTO
3.01.0480	ALTRI SERVIZI GENERALI - RISORSE	29.683,23	1.01.02.01	PERSONALE	135.469,41
3.05.0940	PROVENTI DIVERSI - RISORSE	268.793,36	1.01.02.02	ACQUISTO DI BENI DI CONSUMO E/O DI MATERIE PRIME	24.290,77
			1.01.02.07	IMPOSTE E TASSE	7.392,00
			1.01.03.01	PERSONALE	160.265,33
			1.01.03.02	ACQUISTO DI BENI DI CONSUMO E/O DI MATERIE PRIME	32.959,20
			1.01.03.03	PRESTAZIONI DI SERVIZI	70.370,61
			1.01.03.07	IMPOSTE E TASSE	9.244,00
			1.01.04.01	PERSONALE	139.970,09
			1.01.04.02	ACQUISTO DI BENI DI CONSUMO E/O DI MATERIE PRIME	134,66
			1.01.04.03	PRESTAZIONI DI SERVIZI	22.934,53
			1.01.04.07	IMPOSTE E TASSE	7.391,00
			1.01.07.02	ACQUISTO DI BENI DI CONSUMO E/O DI MATERIE PRIME	700,00
			1.01.07.03	PRESTAZIONI DI SERVIZI	150,00
			1.01.08.01	PERSONALE	1.434.298,36
			1.01.08.02	ACQUISTO DI BENI DI CONSUMO E/O DI MATERIE PRIME	0,00
			1.01.08.03	PRESTAZIONI DI SERVIZI	300.977,18
			1.01.08.04	UTILIZZO DI BENI DI TERZI	15.396,16
			1.01.08.05	TRASFERIMENTI	0,00
			1.01.08.06	INTERESSI PASSIVI E ONERI FINANZIARI DIVERSI	0,00
			1.01.08.07	IMPOSTE E TASSE	94.939,00

CONTO CONSUNTIVO - SERVIZIO GESTITO IN ECONOMIA RELATIVO A: AMMINISTRAZIONE GENERALE, COMPRESO SERVIZIO ELETTORALE - ESERCIZIO 20

ENTRATE			SPESE		
NUMERO	DENOMINAZIONE	IMPORTO	NUMERO	DENOMINAZIONE	IMPORTO
RISORSA			INTERVENTO		
	TOTALE ENTRATE	298.476,59		TOTALE SPESE	2.456.882,30
	DIFFERENZA PASSIVA	2.158.405,71		DIFFERENZA ATTIVA	
	TOTALE A PAREGGIO	2.456.882,30		TOTALE A PAREGGIO	2.456.882,30

CONTO CONSUNTIVO - SERVIZIO GESTITO IN ECONOMIA RELATIVO A: SERVIZI CONNESSI ALL'UFFICIO TECNICO COMUNALE - ESERCIZIO 2011

ENTRATE			SPESE		
NUMERO RISORSA	DENOMINAZIONE	IMPORTO	NUMERO INTERVENTO	DENOMINAZIONE	IMPORTO
3.01.0460	UFFICIO TECNICO - RISORSE	3.001,00	1.01.06.01	PERSONALE	410.212,27
			1.01.06.02	ACQUISTO DI BENI DI CONSUMO E/O DI MATERIE PRIME	5.259,00
			1.01.06.03	PRESTAZIONI DI SERVIZI	86.018,19
			1.01.06.04	UTILIZZO DI BENI DI TERZI	52.539,09
			1.01.06.05	TRASFERIMENTI	0,00
			1.01.06.06	INTERESSI PASSIVI E ONERI FINANZIARI DIVERSI	345,51
			1.01.06.07	IMPOSTE E TASSE	26.500,37
	TOTALE ENTRATE	3.001,00		TOTALE SPESE	580.874,43
	DIFFERENZA PASSIVA	577.873,43		DIFFERENZA ATTIVA	
	TOTALE A PAREGGIO	580.874,43		TOTALE A PAREGGIO	580.874,43

CONTO CONSUNTIVO - SERVIZIO GESTITO IN ECONOMIA RELATIVO A: SERVIZI DI ANAGRAFE E DI STATO CIVILE - ESERCIZIO 2011

ENTRATE			SPESE		
NUMERO RISORSA	DENOMINAZIONE	IMPORTO	NUMERO INTERVENTO	DENOMINAZIONE	IMPORTO
3.01.0470	ANAGRAFE, STATO CIVILE, ELETTORALE, LEVA E SERVIZI	24.232,04	1.01.07.01	PERSONALE	230.978,00
			1.01.07.02	ACQUISTO DI BENI DI CONSUMO E/O DI MATERIE PRIME	12.464,72
			1.01.07.03	PRESTAZIONI DI SERVIZI	24.260,32
			1.01.07.04	UTILIZZO DI BENI DI TERZI	18.684,78
			1.01.07.07	IMPOSTE E TASSE	14.446,00
TOTALE ENTRATE		24.232,04	TOTALE SPESE		300.833,82
DIFFERENZA PASSIVA		276.601,78	DIFFERENZA ATTIVA		
TOTALE A PAREGGIO		300.833,82	TOTALE A PAREGGIO		300.833,82

CONTO CONSUNTIVO - SERVIZIO GESTITO IN ECONOMIA RELATIVO A: SERVIZI CONNESSI CON LA GIUSTIZIA - ESERCIZIO 2011

ENTRATE			SPESE		
NUMERO RISORSA	DENOMINAZIONE	IMPORTO	NUMERO INTERVENTO	DENOMINAZIONE	IMPORTO
			1.02.01.02	ACQUISTO DI BENI DI CONSUMO E/O DI MATERIE PRIME	68.996,58
			1.02.01.03	PRESTAZIONI DI SERVIZI	221.319,70
			1.02.01.04	UTILIZZO DI BENI DI TERZI	71.130,22
	TOTALE ENTRATE			TOTALE SPESE	361.446,50
	DIFFERENZA PASSIVA	361.446,50		DIFFERENZA ATTIVA	
	TOTALE A PAREGGIO	361.446,50		TOTALE A PAREGGIO	361.446,50

CONTO CONSUNTIVO - SERVIZIO GESTITO IN ECONOMIA RELATIVO A: POLIZIA LOCALE E AMMINISTRATIVA - ESERCIZIO 2011

ENTRATE			SPESE		
NUMERO RISORSA	DENOMINAZIONE	IMPORTO	NUMERO INTERVENTO	DENOMINAZIONE	IMPORTO
3.01.0500	POLIZIA MUNICIPALE - RISORSE	40.084,20	1.03.01.01	PERSONALE	579.812,37
3.01.0510	POLIZIA MUNICIPALE - RISORSE FINALIZZATE CODICE DELLA STRADA	650.149,31	1.03.01.02	ACQUISTO DI BENI DI CONSUMO E/O DI MATERIE PRIME	23.972,55
			1.03.01.03	PRESTAZIONI DI SERVIZI	256.631,70
			1.03.01.04	UTILIZZO DI BENI DI TERZI	3.000,00
			1.03.01.05	TRASFERIMENTI	211.872,24
			1.03.01.06	INTERESSI PASSIVI E ONERI FINANZIARI DIVERSI	123,95
			1.03.01.07	IMPOSTE E TASSE	39.442,29
	TOTALE ENTRATE	690.233,51		TOTALE SPESE	1.114.855,10
	DIFFERENZA PASSIVA	424.621,59		DIFFERENZA ATTIVA	
	TOTALE A PAREGGIO	1.114.855,10		TOTALE A PAREGGIO	1.114.855,10

CONTO CONSUNTIVO - SERVIZIO GESTITO IN ECONOMIA RELATIVO A: PROTEZIONE CIVILE, PRONTO INTERVENTO E TUTELA DELLA SICUREZZA PUBBLIC

ENTRATE			SPESE		
NUMERO	DENOMINAZIONE	IMPORTO	NUMERO	DENOMINAZIONE	IMPORTO
RISORSA			INTERVENTO		
			1.09.03.03	PRESTAZIONI DI SERVIZI	11.000,00
	TOTALE ENTRATE			TOTALE SPESE	11.000,00
	DIFFERENZA PASSIVA	11.000,00		DIFFERENZA ATTIVA	
	TOTALE A PAREGGIO	11.000,00		TOTALE A PAREGGIO	11.000,00

CONTO CONSUNTIVO - SERVIZIO GESTITO IN ECONOMIA RELATIVO A: ISTRUZIONE PRIMARIA E SECONDARIA INFERIORE - ESERCIZIO 2011

ENTRATE			SPESE		
NUMERO RISORSA	DENOMINAZIONE	IMPORTO	NUMERO INTERVENTO	DENOMINAZIONE	IMPORTO
			1.04.02.02	ACQUISTO DI BENI DI CONSUMO E/O DI MATERIE PRIME	91.102,10
			1.04.02.03	PRESTAZIONI DI SERVIZI	119.108,73
			1.04.02.05	TRASFERIMENTI	7.500,00
			1.04.02.06	INTERESSI PASSIVI E ONERI FINANZIARI DIVERSI	82.128,50
			1.04.03.02	ACQUISTO DI BENI DI CONSUMO E/O DI MATERIE PRIME	135.022,30
			1.04.03.03	PRESTAZIONI DI SERVIZI	118.234,88
			1.04.03.05	TRASFERIMENTI	6.500,00
			1.04.03.06	INTERESSI PASSIVI E ONERI FINANZIARI DIVERSI	3.934,83
	TOTALE ENTRATE			TOTALE SPESE	563.531,34
	DIFFERENZA PASSIVA	563.531,34		DIFFERENZA ATTIVA	
	TOTALE A PAREGGIO	563.531,34		TOTALE A PAREGGIO	563.531,34

CONTO CONSUNTIVO - SERVIZIO GESTITO IN ECONOMIA RELATIVO A: SERVIZI NECROSCOPICI E CIMITERIALI - ESERCIZIO 2011

ENTRATE			SPESE		
NUMERO RISORSA	DENOMINAZIONE	IMPORTO	NUMERO INTERVENTO	DENOMINAZIONE	IMPORTO
3.01.0740	SERVIZIO NECROSCOPICO CIMITERIALE - RISORSE	103.977,00	1.10.05.01	PERSONALE	96.417,85
			1.10.05.02	ACQUISTO DI BENI DI CONSUMO E/O DI MATERIE PRIME	38.156,76
			1.10.05.03	PRESTAZIONI DI SERVIZI	20.257,96
			1.10.05.05	TRASFERIMENTI	966,00
			1.10.05.07	IMPOSTE E TASSE	6.342,00
	TOTALE ENTRATE	103.977,00		TOTALE SPESE	162.140,57
	DIFFERENZA PASSIVA	58.163,57		DIFFERENZA ATTIVA	
	TOTALE A PAREGGIO	162.140,57		TOTALE A PAREGGIO	162.140,57

CONTO CONSUNTIVO - SERVIZIO GESTITO IN ECONOMIA RELATIVO A: ACQUEDOTTO - ESERCIZIO 2011

ENTRATE			SPESE		
NUMERO RISORSA	DENOMINAZIONE	IMPORTO	NUMERO INTERVENTO	DENOMINAZIONE	IMPORTO
3.02.0880	GESTIONE BENI DIVERSI - RISORSE	122.312,15	1.09.04.03	PRESTAZIONI DI SERVIZI	230.412,00
	TOTALE ENTRATE	122.312,15		TOTALE SPESE	230.412,00
	DIFFERENZA PASSIVA	108.099,85		DIFFERENZA ATTIVA	
	TOTALE A PAREGGIO	230.412,00		TOTALE A PAREGGIO	230.412,00

CONTO CONSUNTIVO - SERVIZIO GESTITO IN ECONOMIA RELATIVO A: FOGNATURE E DEPURAZIONE - ESERCIZIO 2011

ENTRATE			SPESE		
NUMERO RISORSA	DENOMINAZIONE	IMPORTO	NUMERO INTERVENTO	DENOMINAZIONE	IMPORTO
3.01.0680	SERVIZIO IDRICO INTEGRATO - RISORSE	734.211,28	1.09.04.03	PRESTAZIONI DI SERVIZI	7.200,00
3.02.0880	GESTIONE BENI DIVERSI - RISORSE	14.035,90	1.09.04.05	TRASFERIMENTI	877.953,62
	TOTALE ENTRATE	748.247,18		TOTALE SPESE	885.153,62
	DIFFERENZA PASSIVA	136.906,44		DIFFERENZA ATTIVA	
	TOTALE A PAREGGIO	885.153,62		TOTALE A PAREGGIO	885.153,62

CONTO CONSUNTIVO - SERVIZIO GESTITO IN ECONOMIA RELATIVO A: NETTEZZA URBANA - ESERCIZIO 2011

ENTRATE			SPESE		
NUMERO RISORSA	DENOMINAZIONE	IMPORTO	NUMERO INTERVENTO	DENOMINAZIONE	IMPORTO
1.02.0070	TASSA PER LO SMALTIMENTO DI RIFIUTI SOLIDI URBAN I	3.435.948,96	1.09.05.03	PRESTAZIONI DI SERVIZI	4.103.000,00
1.02.0080	ADDIZIONALE ERARIALE SULLA TASSA SMALTIMENTO RIF IU	324.668,94	1.09.05.05	TRASFERIMENTI	0,00
	TOTALE ENTRATE	3.760.617,90		TOTALE SPESE	4.103.000,00
	DIFFERENZA PASSIVA	342.382,10		DIFFERENZA ATTIVA	
	TOTALE A PAREGGIO	4.103.000,00		TOTALE A PAREGGIO	4.103.000,00

CONTO CONSUNTIVO - SERVIZIO GESTITO IN ECONOMIA RELATIVO A: VIABILITA' - ESERCIZIO 2011

ENTRATE			SPESE		
NUMERO RISORSA	DENOMINAZIONE	IMPORTO	NUMERO INTERVENTO	DENOMINAZIONE	IMPORTO
			1.08.01.01	PERSONALE	247.831,40
			1.08.01.02	ACQUISTO DI BENI DI CONSUMO E/O DI MATERIE PRIME	7.350,00
			1.08.01.03	PRESTAZIONI DI SERVIZI	208.927,36
			1.08.01.04	UTILIZZO DI BENI DI TERZI	20.621,08
			1.08.01.05	TRASFERIMENTI	0,00
			1.08.01.06	INTERESSI PASSIVI E ONERI FINANZIARI DIVERSI	65.073,99
			1.08.01.07	IMPOSTE E TASSE	14.152,00
	TOTALE ENTRATE			TOTALE SPESE	563.955,83
	DIFFERENZA PASSIVA	563.955,83		DIFFERENZA ATTIVA	
	TOTALE A PAREGGIO	563.955,83		TOTALE A PAREGGIO	563.955,83

CONTO CONSUNTIVO - SERVIZIO GESTITO IN ECONOMIA RELATIVO A: ASILI NIDO - ESERCIZIO 2011

ENTRATE			SPESE		
NUMERO RISORSA	DENOMINAZIONE	IMPORTO	NUMERO INTERVENTO	DENOMINAZIONE	IMPORTO
2.02.0230	FUNZIONI NEL SETTORE SOCIALE - RISORSE	54.000,00	1.01.02.02	ACQUISTO DI BENI DI CONSUMO E/O DI MATERIE PRIME	531,12
3.01.0700	ASILO NIDO, SERVIZI PER L'INFANZIA E PER I MINOR I	207.901,00	1.01.02.03	PRESTAZIONI DI SERVIZI	3.533,75
			1.01.03.02	ACQUISTO DI BENI DI CONSUMO E/O DI MATERIE PRIME	2,70
			1.01.06.01	PERSONALE	3.901,64
			1.01.06.07	IMPOSTE E TASSE	232,74
			1.05.02.01	PERSONALE	3.117,70
			1.05.02.02	ACQUISTO DI BENI DI CONSUMO E/O DI MATERIE PRIME	54,87
			1.05.02.03	PRESTAZIONI DI SERVIZI	79,08
			1.05.02.07	IMPOSTE E TASSE	208,15
			1.10.01.01	PERSONALE	380.906,00
			1.10.01.02	ACQUISTO DI BENI DI CONSUMO E/O DI MATERIE PRIME	27.145,33
			1.10.01.03	PRESTAZIONI DI SERVIZI	175.685,33
			1.10.01.05	TRASFERIMENTI	32.000,00
			1.10.01.06	INTERESSI PASSIVI E ONERI FINANZIARI DIVERSI	695,47
	TOTALE ENTRATE	261.901,00		TOTALE SPESE	628.093,88
	DIFFERENZA PASSIVA	366.192,88		DIFFERENZA ATTIVA	
	TOTALE A PAREGGIO	628.093,88		TOTALE A PAREGGIO	628.093,88

CONTO CONSUNTIVO - SERVIZIO GESTITO IN ECONOMIA RELATIVO A: COLONIE E SOGGIORNI STAGIONALI, STABILIMENTI TERMALI - ESERCIZIO 2011

ENTRATE			SPESE		
NUMERO RISORSA	DENOMINAZIONE	IMPORTO	NUMERO INTERVENTO	DENOMINAZIONE	IMPORTO
2.02.0170	FUNZIONI DI ISTRUZIONE PUBBLICA - RISORSE	6.570,00	1.01.02.02	ACQUISTO DI BENI DI CONSUMO E/O DI MATERIE PRIME	531,12
3.01.0730	ASSISTENZA, BENEFICENZA PUBBLICA E SERVIZI DIVERSI ALLA PERSONA	26.634,21	1.01.02.03	PRESTAZIONI DI SERVIZI	3.533,75
			1.01.03.02	ACQUISTO DI BENI DI CONSUMO E/O DI MATERIE PRIME	2,70
			1.01.06.01	PERSONALE	4.273,04
			1.01.06.07	IMPOSTE E TASSE	273,20
			1.10.01.02	ACQUISTO DI BENI DI CONSUMO E/O DI MATERIE PRIME	2.358,29
			1.10.01.03	PRESTAZIONI DI SERVIZI	53.618,02
			1.10.04.01	PERSONALE	9.757,24
			1.10.04.02	ACQUISTO DI BENI DI CONSUMO E/O DI MATERIE PRIME	77,19
			1.10.04.03	PRESTAZIONI DI SERVIZI	11.050,57
			1.10.04.07	IMPOSTE E TASSE	585,50
	TOTALE ENTRATE	33.204,21		TOTALE SPESE	86.060,62
	DIFFERENZA PASSIVA	52.856,41		DIFFERENZA ATTIVA	
	TOTALE A PAREGGIO	86.060,62		TOTALE A PAREGGIO	86.060,62

**CONTO CONSUNTIVO - SERVIZIO GESTITO IN ECONOMIA RELATIVO A: CORSI EXTRASCOLASTICI DI INSEGNAMENTO DI ARTI, SPORT ED ALTRE DISCIPLINE
LLI ESPRESSAMENTE PREVISTI PER LEGGE - ESERCIZIO 2011**

ENTRATE			SPESE		
NUMERO	DENOMINAZIONE	IMPORTO	NUMERO	DENOMINAZIONE	IMPORTO
RISORSA			INTERVENTO		
3.01.0730	ASSISTENZA, BENEFICENZA PUBBLICA E SERVIZI DIVERSI ALLA PERSONA	14.324,00	1.01.02.02	ACQUISTO DI BENI DI CONSUMO E/O DI MATERIE PRIME	196,54
			1.01.02.03	PRESTAZIONI DI SERVIZI	690,00
			1.01.03.02	ACQUISTO DI BENI DI CONSUMO E/O DI MATERIE PRIME	2,70
			1.10.04.01	PERSONALE	9.757,24
			1.10.04.02	ACQUISTO DI BENI DI CONSUMO E/O DI MATERIE PRIME	77,19
			1.10.04.03	PRESTAZIONI DI SERVIZI	8.616,63
			1.10.04.07	IMPOSTE E TASSE	585,50
TOTALE ENTRATE		14.324,00	TOTALE SPESE		19.925,80
DIFFERENZA PASSIVA		5.601,80	DIFFERENZA ATTIVA		
TOTALE A PAREGGIO		19.925,80	TOTALE A PAREGGIO		19.925,80

CONTO CONSUNTIVO - SERVIZIO GESTITO IN ECONOMIA RELATIVO A: IMPIANTI SPORTIVI - ESERCIZIO 2011

ENTRATE			SPESE		
NUMERO RISORSA	DENOMINAZIONE	IMPORTO	NUMERO INTERVENTO	DENOMINAZIONE	IMPORTO
3.01.0590	STADIO COMUNALE, PALAZZO DELLO SPORT E ALTRI IMPIANTI	97.000,00	1.01.02.02	ACQUISTO DI BENI DI CONSUMO E/O DI MATERIE PRIME	563,20
			1.01.02.03	PRESTAZIONI DI SERVIZI	3.533,75
			1.01.03.02	ACQUISTO DI BENI DI CONSUMO E/O DI MATERIE PRIME	2,70
			1.01.06.01	PERSONALE	4.273,04
			1.01.06.07	IMPOSTE E TASSE	273,20
			1.06.02.01	PERSONALE	30.995,25
			1.06.02.02	ACQUISTO DI BENI DI CONSUMO E/O DI MATERIE PRIME	19.454,91
			1.06.02.03	PRESTAZIONI DI SERVIZI	232.958,71
			1.06.02.04	UTILIZZO DI BENI DI TERZI	0,00
			1.06.02.05	TRASFERIMENTI	10.000,00
			1.06.02.06	INTERESSI PASSIVI E ONERI FINANZIARI DIVERSI	61.117,51
			1.06.02.07	IMPOSTE E TASSE	0,00
TOTALE ENTRATE		97.000,00	TOTALE SPESE		363.172,27
DIFFERENZA PASSIVA		266.172,27	DIFFERENZA ATTIVA		
TOTALE A PAREGGIO		363.172,27	TOTALE A PAREGGIO		363.172,27

CONTO CONSUNTIVO - SERVIZIO GESTITO IN ECONOMIA RELATIVO A: TEATRI - ESERCIZIO 2011

ENTRATE			SPESE		
NUMERO RISORSA	DENOMINAZIONE	IMPORTO	NUMERO INTERVENTO	DENOMINAZIONE	IMPORTO
2.02.0180	FUNZIONI RELATIVE ALLA CULTURA E AI BENI CULTURALI	18.500,00	1.05.02.02	ACQUISTO DI BENI DI CONSUMO E/O DI MATERIE PRIME	35,00
3.01.0570	TEATRI, ATTIVITA' CULTURALI E SERVIZI DIVERSI NEL SETTORE CULTURALE	44.501,00	1.05.02.03	PRESTAZIONI DI SERVIZI	118.068,58
			1.05.02.05	TRASFERIMENTI	12.000,00
			1.07.02.01	PERSONALE	10.196,10
			1.07.02.07	IMPOSTE E TASSE	602,25
	TOTALE ENTRATE	63.001,00		TOTALE SPESE	140.901,93
	DIFFERENZA PASSIVA	77.900,93		DIFFERENZA ATTIVA	
	TOTALE A PAREGGIO	140.901,93		TOTALE A PAREGGIO	140.901,93

**CONTO CONSUNTIVO - SERVIZIO GESTITO IN ECONOMIA RELATIVO A: USO DI LOCALI ADIBITI STABILMENTE ED ESCLUSIVAMENTE A RIUNIONI NON ISTITU
AZZI DEI CONGRESSI E SIMILI - ESERCIZIO 2011**

ENTRATE			SPESE		
NUMERO RISORSA	DENOMINAZIONE	IMPORTO	NUMERO INTERVENTO	DENOMINAZIONE	IMPORTO
3.01.0480	ALTRI SERVIZI GENERALI - RISORSE	4.460,82	1.05.02.03	PRESTAZIONI DI SERVIZI	16.760,00
			1.07.02.01	PERSONALE	11.623,55
			1.07.02.07	IMPOSTE E TASSE	686,57
	TOTALE ENTRATE	4.460,82		TOTALE SPESE	29.070,12
	DIFFERENZA PASSIVA	24.609,30		DIFFERENZA ATTIVA	
	TOTALE A PAREGGIO	29.070,12		TOTALE A PAREGGIO	29.070,12

CONTO CONSUNTIVO - SERVIZIO GESTITO IN ECONOMIA RELATIVO A: CENTRO ELETTRONICO - ESERCIZIO 2011

ENTRATE			SPESE		
NUMERO RISORSA	DENOMINAZIONE	IMPORTO	NUMERO INTERVENTO	DENOMINAZIONE	IMPORTO
			1.01.02.01	PERSONALE	54.030,08
			1.01.02.07	IMPOSTE E TASSE	3.588,00
			1.01.03.02	ACQUISTO DI BENI DI CONSUMO E/O DI MATERIE PRIME	52.540,00
			1.01.03.03	PRESTAZIONI DI SERVIZI	106.555,46
			1.01.03.06	INTERESSI PASSIVI E ONERI FINANZIARI DIVERSI	526,79
	TOTALE ENTRATE			TOTALE SPESE	217.240,33
	DIFFERENZA PASSIVA	217.240,33		DIFFERENZA ATTIVA	
	TOTALE A PAREGGIO	217.240,33		TOTALE A PAREGGIO	217.240,33

CONTO CONSUNTIVO - SERVIZIO GESTITO IN ECONOMIA RELATIVO A: PARCHI E GIARDINI - ESERCIZIO 2011

ENTRATE			SPESE		
NUMERO RISORSA	DENOMINAZIONE	IMPORTO	NUMERO INTERVENTO	DENOMINAZIONE	IMPORTO
			1.09.06.02	ACQUISTO DI BENI DI CONSUMO E/O DI MATERIE PRIME	2.492,81
			1.09.06.03	PRESTAZIONI DI SERVIZI	254.601,00
			1.09.06.05	TRASFERIMENTI	561,00
			1.09.06.06	INTERESSI PASSIVI E ONERI FINANZIARI DIVERSI	16.870,35
	TOTALE ENTRATE			TOTALE SPESE	274.525,16
	DIFFERENZA PASSIVA	274.525,16		DIFFERENZA ATTIVA	
	TOTALE A PAREGGIO	274.525,16		TOTALE A PAREGGIO	274.525,16

CONTO CONSUNTIVO - SERVIZIO GESTITO IN ECONOMIA RELATIVO A: TRASPORTI SCOLASTICI - ESERCIZIO 2011

ENTRATE			SPESE		
NUMERO RISORSA	DENOMINAZIONE	IMPORTO	NUMERO INTERVENTO	DENOMINAZIONE	IMPORTO
3.01.0480	ALTRI SERVIZI GENERALI - RISORSE	995,00	1.04.05.03	PRESTAZIONI DI SERVIZI	151.842,81
	TOTALE ENTRATE	995,00		TOTALE SPESE	151.842,81
	DIFFERENZA PASSIVA	150.847,81		DIFFERENZA ATTIVA	
	TOTALE A PAREGGIO	151.842,81		TOTALE A PAREGGIO	151.842,81

CONTO CONSUNTIVO - SERVIZIO GESTITO IN ECONOMIA RELATIVO A: ABITAZIONI - ESERCIZIO 2011

ENTRATE			SPESE		
NUMERO RISORSA	DENOMINAZIONE	IMPORTO	NUMERO INTERVENTO	DENOMINAZIONE	IMPORTO
3.02.0860	GESTIONE DEI FABBRICATI - RISORSE	157.016,11	1.01.05.02	ACQUISTO DI BENI DI CONSUMO E/O DI MATERIE PRIME	74.052,54
			1.01.05.03	PRESTAZIONI DI SERVIZI	90.892,07
			1.01.05.04	UTILIZZO DI BENI DI TERZI	70.000,00
			1.01.05.06	INTERESSI PASSIVI E ONERI FINANZIARI DIVERSI	11.741,37
	TOTALE ENTRATE	157.016,11		TOTALE SPESE	246.685,98
	DIFFERENZA PASSIVA	89.669,87		DIFFERENZA ATTIVA	
	TOTALE A PAREGGIO	246.685,98		TOTALE A PAREGGIO	246.685,98

CONTO CONSUNTIVO - SERVIZIO GESTITO IN ECONOMIA RELATIVO A: SEGRETERIA GENERALE - ESERCIZIO 2011

ENTRATE			SPESE		
NUMERO RISORSA	DENOMINAZIONE	IMPORTO	NUMERO INTERVENTO	DENOMINAZIONE	IMPORTO
3.01.0450	SEGRETERIA GENERALE, PERSONALE E ORGANIZZAZION	37.974,55	1.01.02.01	PERSONALE	152.785,47
	-		1.01.02.05	TRASFERIMENTI	3.796,34
			1.01.02.07	IMPOSTE E TASSE	2.295,00
	TOTALE ENTRATE	37.974,55		TOTALE SPESE	158.876,81
	DIFFERENZA PASSIVA	120.902,26		DIFFERENZA ATTIVA	
	TOTALE A PAREGGIO	158.876,81		TOTALE A PAREGGIO	158.876,81